I·T·O株式会社

ガス供給機器のご用命は、フリーダイヤル FAX0120-110227
ホームページ　https://www.itokoki.co.jp

本社・工場：〒579-8038	大阪府東大阪市箱殿町10番4号	TEL 072-981-3781	FAX 072-987-6590
滋賀工場：〒521-0323	滋賀県米原市村木930番地	TEL 0749-55-1041	FAX 0749-55-1045
中央技術センター：〒579-8038	大阪府東大阪市箱殿町10番4号	TEL 072-982-8999	FAX 072-985-3771
東京支店：〒105-0014	東京都港区芝3丁目24番3号 芝ASビル5階	TEL 03-3456-6511	FAX 03-3456-6514
関東支店：〒260-0015	千葉県千葉市中央区富士見2丁目20番1号日本生命千葉ビル6階	TEL 043-201-1500	FAX 043-201-1520
北関東営業所：〒312-0005	茨城県ひたちなか市新光町38番地 ひたちなかテクノセンタービルB301	TEL029-265-8685	FAX 029-265-8687
仙台営業所：〒984-0002	宮城県仙台市若林区卸町東2丁目2番34号	TEL 022-782-7401	FAX 022-782-7403
埼玉営業所：〒330-0843	埼玉県さいたま市大宮区吉敷町1丁目135番地アライ吉敷1丁目ビル5階	TEL 048-657-2123	FAX 048-740-7940
神奈川営業所：〒252-0314	神奈川県相模原市南区南台2丁目1番43号 プレステージア相模大野101号	TEL 042-740-8920	FAX 042-740-8923
北海道営業所：〒060-0009	北海道札幌市中央区北9条西23丁目2番2号	TEL 011-614-2730	FAX 011-614-2732
名古屋支店：〒451-0064	愛知県名古屋市西区名西2丁目33番10号名西二丁目ビル8階	TEL 052-856-3800	FAX 052-856-3801
東海営業所：〒422-8058	静岡県静岡市駿河区中原743番地1サイテックビル1階	TEL 054-281-5511	FAX 054-281-5512
北陸出張所：〒920-0031	石川県金沢市広岡2丁目13-37 ST金沢ビル301号室	TEL 076-290-0829	FAX 076-290-0875
長野出張所：〒390-0852	長野県松本市大字島立1054-15 吉澤ビル201号	TEL 0263-47-7790	FAX 0263-47-7791
大阪支店：〒579-8037	大阪府東大阪市新町8番6号	TEL 072-985-2521	FAX 072-982-2210
滋賀出張所：〒521-0323	滋賀県米原市村木930番地	TEL 0749-55-8272	FAX 0749-55-8273
広島支店：〒733-0842	広島県広島市西区井口5丁目23番24号	TEL 082-278-7556	FAX 082-278-7559
岡山営業所：〒700-0951	岡山県岡山市北区田中165番地102	TEL 086-246-6461	FAX 086-246-6462
四国営業所：〒790-0966	愛媛県松山市立花3丁目11-15 MAYFAIR STATION FRONT PREMIUM 101号	TEL 089-986-8070	FAX 089-986-8071
九州営業所：〒816-0901	福岡県大野城市乙金東4丁目3番25号	TEL 092-513-0020	FAX 092-513-0023
南九州出張所：〒892-0847	鹿児島県鹿児島市西千石町11番21号 鹿児島MSビル6階	TEL 099-808-3422	FAX 092-513-0023
営業開発部/東京事務所：〒105-0014	東京都港区芝3丁目24番3号 芝ASビル5階	TEL 03-3456-6513	FAX 03-3456-6514
営業開発部/名古屋事務所：〒451-0064	愛知県名古屋市西区名西2丁目33番10号名西二丁目ビル8階	TEL 052-856-3802	FAX 052-856-3801
営業開発部/大阪事務所：〒579-8037	大阪府東大阪市新町8番6号	TEL 072-942-0782	FAX 072-982-2210
営業開発部/九州事務所：〒816-0901	福岡県大野城市乙金東4丁目3番25号	TEL 092-513-0021	FAX 092-513-0023
海外事業部：〒579-8037	大阪府東大阪市新町8番6号	TEL 072-987-9020	FAX 072-987-9021

ガス供給機器の設置並びにメンテナンスのご用命は、イトーテック株式会社とI·T·Oテクノグループが承ります。

イトーテック株式会社

本社：〒579-8037	大阪府東大阪市新町8番6号	TEL 072-986-1833	FAX 072-986-4649
関東営業所：〒260-0015	千葉県千葉市中央区富士見2丁目20番1号日本生命千葉ビル6階	TEL 043-201-1500	FAX 043-201-1520
埼玉出張所：〒330-0843	埼玉県さいたま市大宮区吉敷町1丁目135番地アライ吉敷1丁目ビル5階	TEL 048-657-2123	FAX 048-740-7940
神奈川出張所：〒252-0314	神奈川県相模原市南区南台2丁目1番43号プレステージア相模大野101号室	TEL 042-740-8920	FAX 042-740-8923
名古屋営業所：〒451-0064	愛知県名古屋市西区名西2丁目33番10号名西二丁目ビル8階	TEL 052-856-3800	FAX 052-856-3801
滋賀営業所：〒521-0323	滋賀県米原市村木930番地	TEL 0749-55-1043	FAX 0749-55-1314
広島出張所：〒733-0842	広島県広島市西区井口5丁目23番24号	TEL 082-278-7556	FAX 082-278-7559
九州出張所：〒816-0901	福岡県大野城市乙金東4丁目3番25号	TEL 092-513-0020	FAX 092-513-0023

アイティオー・エフシステム株式会社

本社：〒579-8037　大阪府東大阪市新町8番6号　TEL 072-983-7017　FAX 072-983-7018

■韓国I·T·O株式会社
韓国京畿道 華城市 長安面 長安工団8Gil37　TEL82-31-351-9051　FAX82-31-351-9054
8Gil-37,Jangan-Gongdan,Jangan-Myeon,Hwaseong-City,Gyeonggi-Do, Republic of KOREA
済州事務所　韓国濟州特別自治道 濟州市 オグァン路 138番地　TEL82-64-748-9290　FAX82-64-748-9291
138 Ogwang-ro, Jeju-si, Jeju-do, Republic of KOREA

■伊藤未来設備貿易（上海）有限公司
201109 中国上海市闵行区中春路1288号26幢　TEL86-21-6442-3472　FAX86-21-6442-3475

■伊藤未来能源設備（上海）有限公司
201109 中国上海市闵行区中春路1288号26幢　TEL86-21-6442-3473　FAX86-21-6442-3475

■I.T.Oベトナム株式会社
SF6-1, Nam Khang Apartment, Nguyen Luong Bang Street, Tan Phu Ward, Ho Chi Minh City, Vietnam
TEL84-28-5414-7008　FAX84-28-5413-5334
ハノイ事務所　No.10,Alley 97/24,Van Cao Street, Lieu Giai Ward, Ba Dinh District, Hanoi City, Vietnam
TEL84-24-3722-8400　FAX84-24-3722-8401

■ITO EUROPE LIMITED
9 Field View Offices, UBF Industrial Park, Bicester Road, Westcott, Buckinghamshire HP 18 OJX, United Kingdom
TEL441296-655655　FAX441296-658615

ご用命は――

このカタログに記載した機種は、2024年2月 現在のものです。
製品改良のため予告なく仕様・形状を変更することがありますので、
あらかじめご了承ください。

166C-LP総合-10-2402-5000①

LPガス用 総合カタログ VOL.10 2024年2月

I·T·O株式会社

当社製品の売上の一部は地球温暖化に向けた森作りや重火地域の緑化に活用されます

MS CM007

ISO 9001 98QR-117
ISO 14001 05ER-554

弊社は、ISO9001（本社、本社工場、滋賀工場）、ISO14001（本社、本社工場、滋賀工場）を認証取得しております。
《ISO認証対象商品》
●圧力調整器●バルブ●自動ガス遮断装置●蒸発器
●高圧集合装置・関連機器●高圧ホース
●ガス発生装置●ストレーナ
◆本カタログにはISO認証取得対象商品以外の製品も掲載されています。

I·T·O Innovation Technology Origination
It's what we do !

LPガス用 総合カタログ Vol.10 2024年2月

ガバナ、ゼロガバナ、リリーフ弁、ステンレス製レギュレータ等は、弊社『ガバナカタログ』に掲載しております。また、LPガス以外の流体でご使用になりたい場合は、最寄りの弊社支店・営業所へお問い合わせください。

I·T·O株式会社

弊社HPへはこちら↑

総合カタログをお読みになる前に――

＊ 本総合カタログには、製品毎の主要な仕様のみを掲載しています。詳細な仕様については図面、仕様書、性能曲線等の製品資料にてご確認ください。

＊ 構造及び用途説明、機種選定、御見積等については、最寄りの弊社支店、営業所または取扱店まで何なりとお問い合わせください。（裏表紙参照）

＊ 製品のご使用に当たっては、該当製品の取扱説明書に記載している注意事項を充分ご理解の上、正しくお使いください。

＊ カタログに記載した情報は製品改良等のため、予告なく仕様・形状等を変更することがありますので予めご了承ください。

語句説明

認定品

「経済産業大臣認定試験者試験等合格品」の略

型式認定品

「消費型蒸発器（正式名称：液化石油ガスバルク供給用附属機器）型式認定品」の略

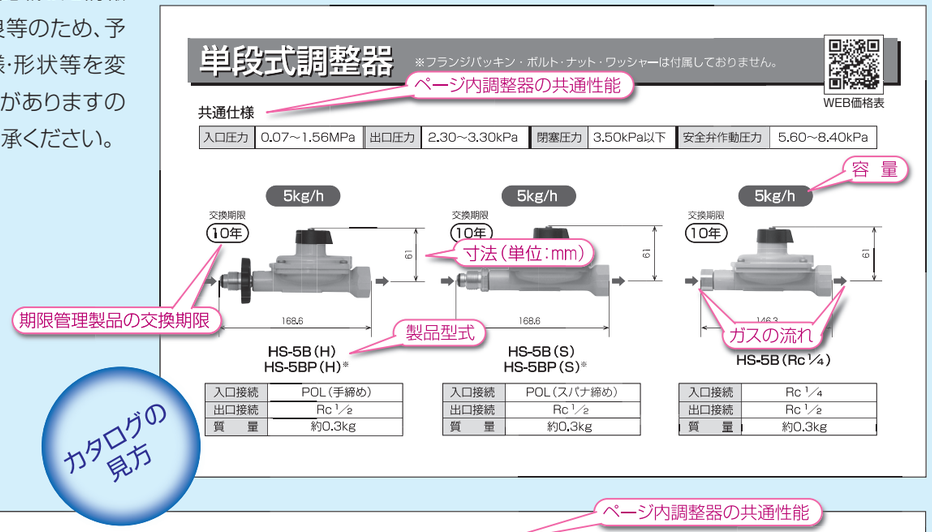

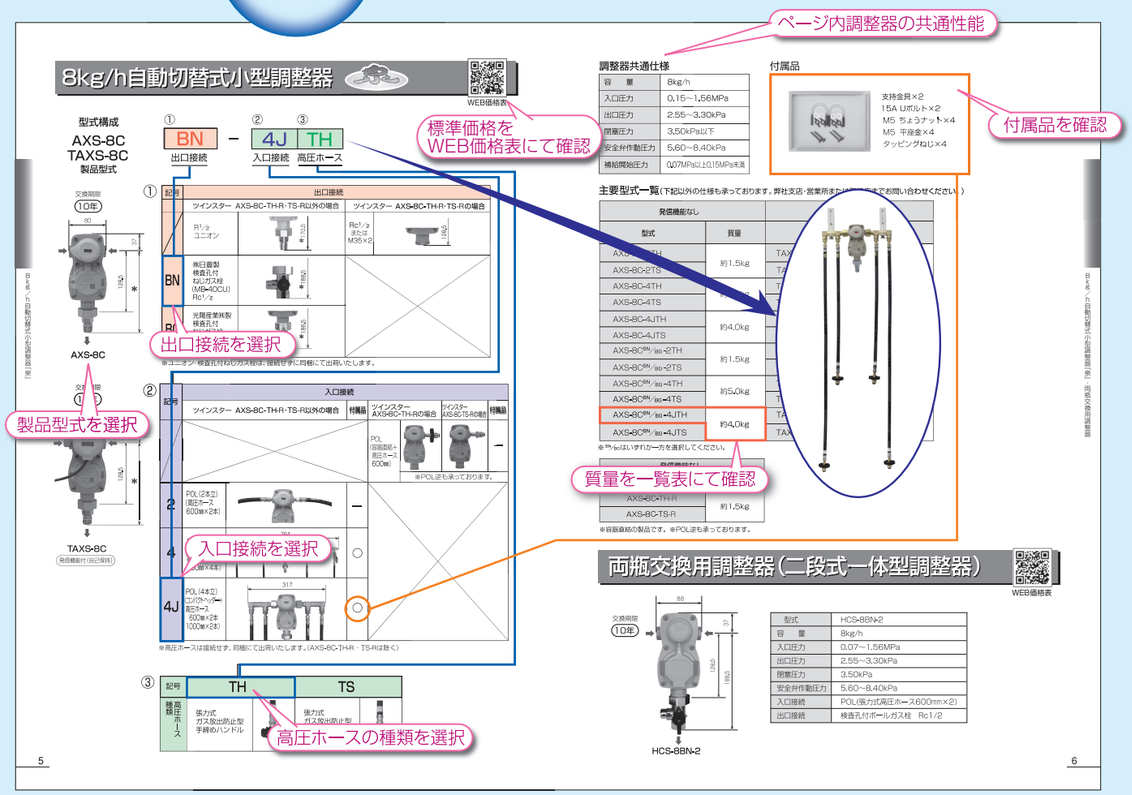

目次

イラスト解説

■LPガス供給におけるI・T・O製品

戸別供給（液化石油ガス法）……イラスト①～②
集団供給（液化石油ガス法）……イラスト③～④
業務用供給（液化石油ガス法）……イラスト⑤～⑥
産業用供給（高圧ガス保安法）……イラスト⑦～⑧
簡易ガス供給（ガス事業法）……イラスト⑨～⑩

■自動切替式調整器、両瓶交換用調整器

MRユニット……MR、MR（T）S……P1～2
8kg/h自動切替式小型調整器『スーパー泉』……（T）AXS-8UC……P3～4
8kg/h自動切替式小型調整器『泉』、両瓶交換用調整器……（T）AXS-8C、HCS-8……P5～6
10kg/h自動切替式一体型調整器……（T）AXS-10B、（T）AX-10BHL……P7～8
15kg/h自動切替式一体型調整器……（T）AX-15A……P9～10
20kg/h自動切替式一体型調整器……（T）AX-20B、（T）AX-20BC、（T）AX-20BHL、（T）AX-20BCHL……P11～12
30kg/h自動切替式一体型調整器……（T）AX-30A、（T）AX-30HLU……P13～14
50kg/h自動切替式一体型調整器……（T）AX-50A、（T）AX-50AHL……P15
70kg/h自動切替式一体型調整器……（T）AX-70……P15
可変型自動切替式一体型調整器……（T）AX-H、（T）AX-M……P16
自動切替式分離型調整器……（T）AX-O、AXF-O……P17～18

■調整器

単段式調整器……HS、SHT、C、G、GL……P19～20
二段式一次用調整器……CM、GM、GMF……P21～22
二段式二次用調整器……H、C、G、GL……P23～24
二段式一体型調整器……HITS……P24
可変型調整器……H、I-72、CM-H、GMF-H……P25
親子式差圧二段式二次用調整器『検ちゃん』……GL-HL……P26

■集合装置関連及びその他製品

漏えい検知部『検ちゃん』……P27
圧力監視型漏えい検知部『検三』……HLB……P28
発信装置、バリヤリレー……PS、RS、IB……P29
ホース類、POL継手……TIH、LIHS他……P30
高圧集合装置……PHW……P31～32
容器収納庫『ボンベック』……BN……P33～34
圧力計……P35
ドレンチャンバーユニット……DC……P35
容器開け忘れ防止器『カクニン君』……AKS……P36
容器配送時作業確認ボード『カクニンボード』……KB……P36
容器転倒防止用チェーン・ベルト……ISB、HSB他……P36
バルブ類……D、BV、BVC、IV他……P37～38

■ガス遮断装置及び液自動切替

緊急ガス遮断装置……CV、CP……P39
液自動切替……LAX、BU……P40
感震自動ガス遮断装置……EQ、EQT、EQH他……P41～42

■バルクシステム及び災害対応製品

バルク貯槽……ST、FT、KT……P43～44
バルクシステム……P45～46
バルクシステム組込部材（漏えい検知付）……P47
バルク貯槽用二段式一体型調整器（ガス放出防止器内蔵）……BRVS、BRV、BRV-HL……P48
バルク貯槽用二段式一次用調整器（ガス放出防止器内蔵）……BRV……P49
バルク用安全弁……P50
バルク用関連機器……P51
災害時対応バルクシステム……EBS……P52
災害時対応ユニット・移動式災害時対応ユニット……SGU、ISU……P53
容器転倒防止用支持具『転倒無し』……TM（F）……P54

■ベーパーライザー、省ちゃんシステム

空温式ベーパーライザー……SR-SK、SR-W……P55～56
温水循環式ベーパーライザー……SMV……P57～58
バルクシステム組込部材（気液切替式省ちゃんシステム）……P59
省ちゃん用調整器……P60
電熱式ベーパーライザー……VH……P61

※ご希望の仕様に応じた調整器のご注文も承っております。

※他社製品については、ISO認証取得対象外です。

戸別供給

（液化石油ガス法）

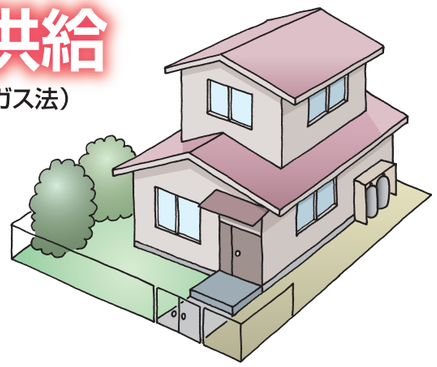

戸別供給は、家庭向けで最も一般的な形態で、各戸ごとにLPガス容器を設置して供給します。戸別供給で使用される小型（10kg/h以下）の調整器や高圧ホース及び低圧ホースは、ガスメーター（マイコンメーターS･SB･E･EB）とあわせて10年で一括交換することを目的とし、（一財）日本エルピーガス機器検査協会（LIA）の検査において高性能供給機器の技術基準に合格した検定製品が使用されています。

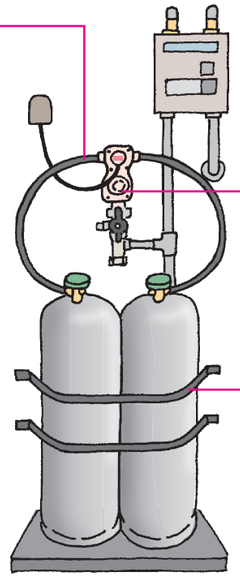

高圧ホース（P30）

LPガス容器バルブ用のねじ規格であるPOL接続を有したホースです。張力式ガス放出防止弁が内蔵されています。

（発信機能付）自動切替式小型調整器（P3～6）

使用側の容器だけで供給圧力を維持できなくなったとき、予備側から自動的にLPガスを供給する機能を有する自動切替式分離型調整器と、二段式二次用調整器が一体化された調整器です。「発信機能付」は予備側からの補給が始まると電話回線を利用してガス事業者様のセンターに切替情報を送信できる機能を有したものです。ガス切れ･供給中断することなく容器交換が行え、計画配送を可能にします。

消音CSベルト（P36）

樹脂製ですのでボンベチェーン使用時のような容器への接触音やもらいサビがありません。長さ調整ができ容器3本まで固定可能です。

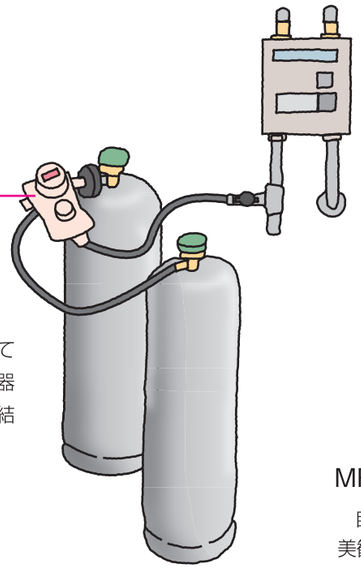

ツインスター（P5）

片側がPOL接続となっている自動切替式小型調整器です。LPガス容器との直結が可能です。

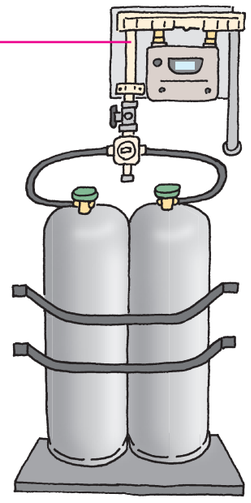

MRユニット（P1～2）

自動切替式小型調整器（Uタイプ）とガスメーターを接続し、美観の向上と取付工事の簡素化を図る供給設備ユニットです。

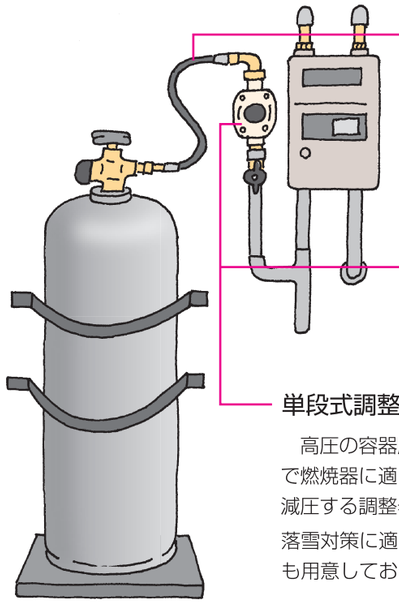

高圧ホース（P30）

LPガス容器バルブ用のねじ規格であるPOL接続を有したホースです。張力式ガス放出防止弁が内蔵されています。

単段式調整器（P19）

高圧の容器圧力を一段で燃焼器に適した低圧に減圧する調整器です。

落雪対策に適した調整器も用意しております。

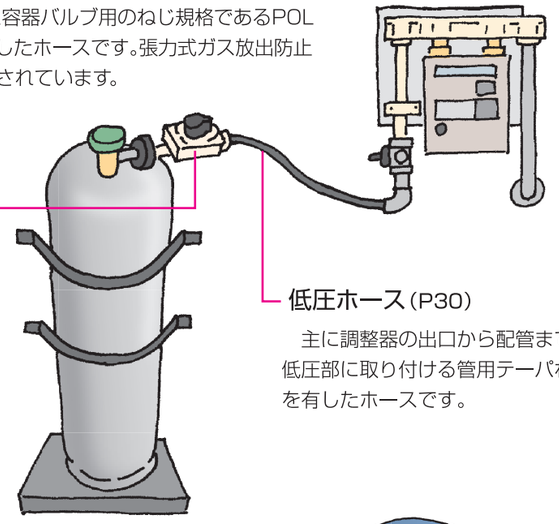

低圧ホース（P30）

主に調整器の出口から配管までの低圧部に取り付ける管用テーパねじを有したホースです。

質量販売用調整器（P19）

クイックカップリング接続の容器弁に対応した単段式調整器で、燃焼器側は過流失防止弁の付いた迅速継手となっています。

容器転倒防止用支持具（P54）

容器を転倒から保護するためのものです。

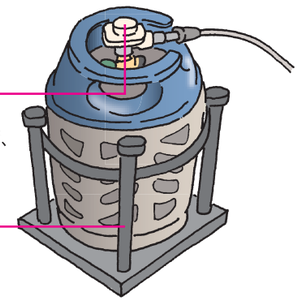

両瓶交換用調整器（P6）

LPガスの着臭剤に含まれる硫黄分をできるだけ抑えるため、左右の容器からLPガスを可能な範囲で均等に供給する調整器です。

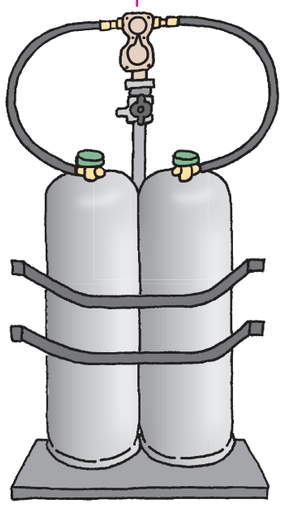

二段式一体型調整器（P24）

LPガスの着臭剤に含まれる硫黄分をできるだけ抑えるため、左右の容器からLPガスを可能な範囲で均等に供給する調整器です

エネファームに特化した製品となります。

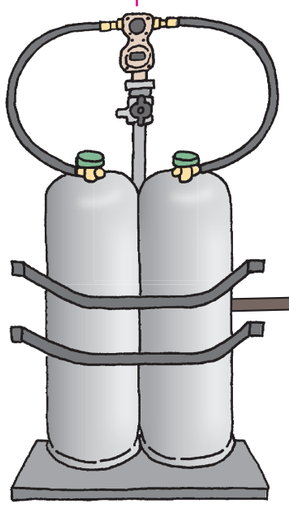



集団供給
（液化石油ガス法）

70戸未満の消費先へLPガスを供給する場合に該当し、一般のアパート･マンションおよび小中規模団地で利用されています。2～10戸を小規模集団供給、11～69戸を中規模集団供給と分類しています。複数戸に供給することでガスメーターの漏えい検知機能を作動させることが困難になる場合は、流量検知式切替型漏えい検知装置（親子式差圧調整器＋漏えい検知部）を設置することで漏えいの有無を確認することができます。



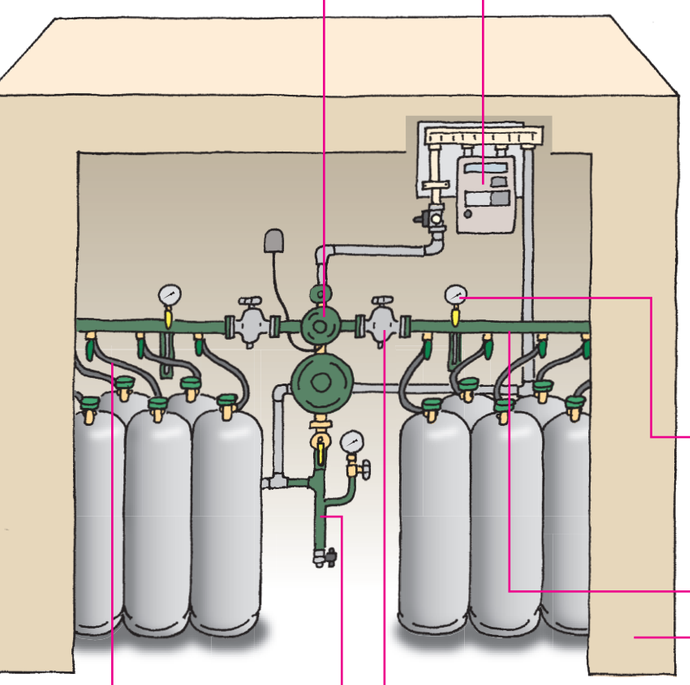

漏えい検知部（P27）
ガス使用の停止する時間帯（夜間･深夜等）のガスの流れの有無を監視し、供給管の漏えいを検知します。

（発信機能付）（親子式差圧）自動切替式一体型調整器（P7～15）
使用側の容器だけで供給圧力を維持できなくなったとき、予備側から自動的にLPガスを供給する機能を有する自動切替式分離型調整器と二段式二次用調整器が一体化された調整器です。「発信機能付」は予備側からの補給が始まると電話回線を利用してガス事業者様のセンターに切替情報を送信できる機能を有したものです。ガス切れ･供給中断することなく容器交換が行え、計画配送を可能にします。また、「親子式差圧」は差圧を設けた子調整器からバイパスにより漏えい検知部に検知用ガスを流す機能を有したものです。漏えい検知部とセットで流量検知式切替型漏えい検知装置と呼ばれます。年1回の埋設管の漏えい試験の代替装置となります。

圧力計（P35）
高圧から低圧まで各圧力に適した種類があります。高圧集合装置への接続に適した圧力計セットも用意しています。

高圧集合装置（P31～32）
高圧集合管に逆止弁付高圧用ボールバルブを組み込んだものです。高圧ホースで接続して複数の容器からLPガスを取り出すためのものです。

バルブ類（P37～38）
LPガス供給設備に不可欠な各種バルブのラインナップがあります。

容器収納庫（ボンベック）（P33～34）
金属製のLPガス収納庫です。容器本数にあわせて機種をお選びください。

高圧ホース（P30）
LPガス容器バルブ用のねじ規格であるPOL接続を有したホースです。張力式ガス放出防止弁が内蔵されています。

ドレンチャンバー（P35）
調整器の出口に接続し、ドレン溜まり及び排出口を設けるためのものです。

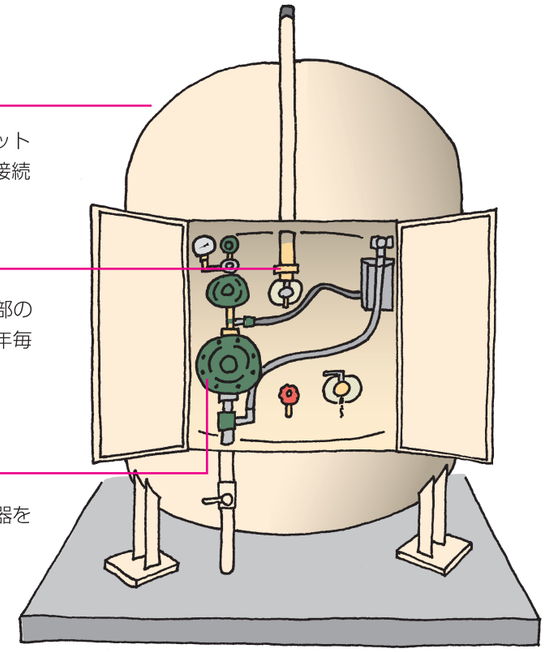

バルク貯槽･バルクシステム（P43～46）
バルク貯槽に様々な機器を工場で設置してユニット配送いたします。現地でのガス工事は低圧配管を接続するだけです。

バルク用安全弁（P50）
バルク貯槽用の内部圧力が異常上昇した際に、内部のガスを放出してバルク貯槽の破壊を防止します。5年毎に交換を行う必要があります。

バルク用調整器（P48～49、60）
バルク貯槽用に、法令で定められたガス放出防止器を内蔵した調整器です。

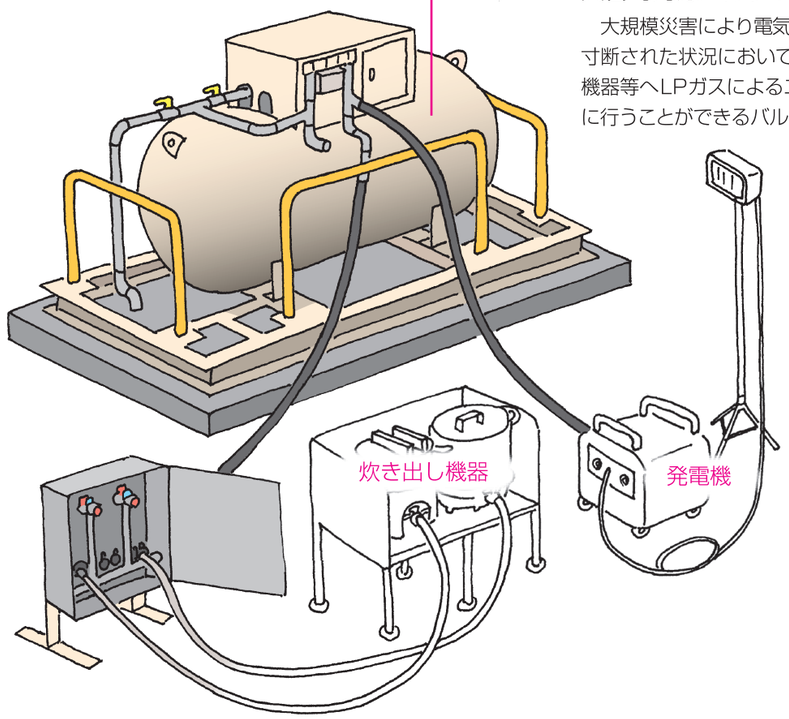

災害時対応バルクシステム（P52）
大規模災害により電気や都市ガス等のライフラインが寸断された状況においても、炊き出し機器、発電機、暖房機器等へLPガスによるエネルギー供給を安全かつ迅速に行うことができるバルクシステムです。

業務用供給

（液化石油ガス法）

業務用消費者（飲食店、病院、学校、ホテル、浴場・クリーニング店・理美容院等蒸気・湯を使用するサービス業）に供給する形態です。自然気化ではLPガス発生量が足りず、ベーパーライザーを使用する場合も多くなります。この場合のベーパーライザーは消費型蒸発器の型式認定を受けた製品が使用されます。



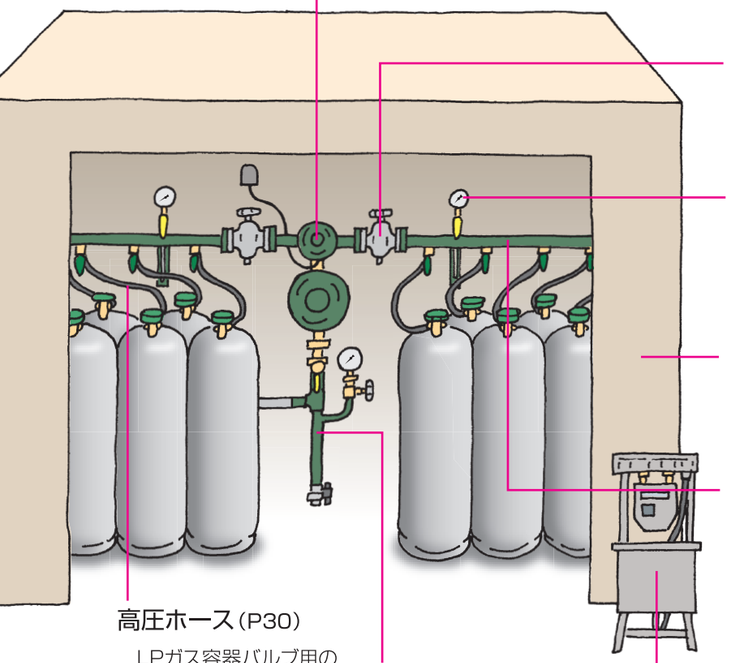

（発信機能付）
自動切替式一体型調整器（P7～15）

使用側の容器だけで供給圧力を維持できなくなったとき、予備側から自動的にLPガスを供給する機能を有する自動切替式分離型調整器と二段式二次用調整器が一体化された調整器です。「発信機能付」は予備側からの補給が始まると電話回線を利用してガス事業者様のセンターに切替情報を送信できる機能を有したものです。ガス切れ・供給中断することなく容器交換が行え、計画配送を可能にします。

バルブ類（P37～38）

LPガス供給設備に不可欠な各種バルブのラインナップがあります。

圧力計（P35）

高圧から低圧まで各圧力に適した種類があります。高圧集合装置への接続に適した圧力計セットも用意しています。

容器収納庫（ボンベック）（P33～34）

金属製のLPガス収納庫です。容器本数にあわせて機種をお選びください。

高圧集合装置（P31～32）

高圧集合管に逆止弁付高圧用ボールバルブを組み込んだものです。高圧ホースで接続して複数の容器からLPガスを取り出すためのものです。

災害時対応ユニット（P53）

LPガス供給設備に設置しておくことで、災害等が起きた場合に炊き出し機器や発電機等へLPガスの供給が可能です。

高圧ホース（P30）

LPガス容器バルブ用のねじ規格であるPOL接続を有したホースです。張力式ガス放出防止弁が内蔵されています。

ドレンチャンバー（P35）

調整器の出口に接続し、ドレン溜まり及び排出口を設けるためのものです。

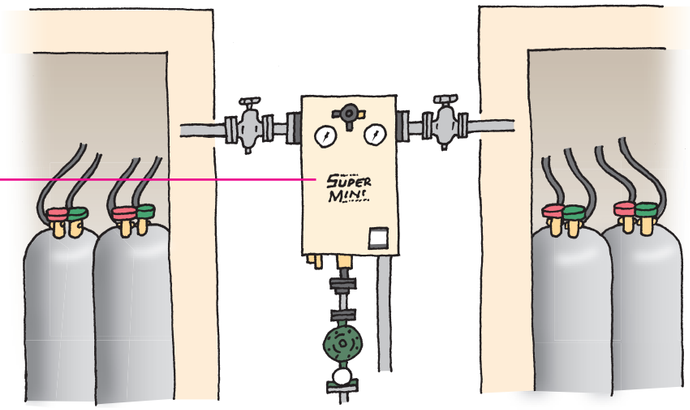

温水循環式ベーパーライザー（シリンダー用）（P57）

専用熱源機から供給される温水を循環させその熱でLPガス（液相）を強制気化させるベーパーライザーです。ランニングコストはごくわずかであり、軽量・コンパクトで壁掛式。熱源機用電源は100Vのため、200V電気工事が不要です。

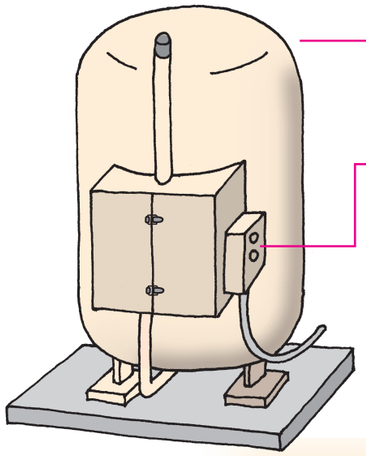

バルク貯槽・バルクシステム（P43～46）

バルク貯槽に様々な機器を工場で設置してユニット配送いたします。現地でのガス工事は低圧配管を接続するだけです。

温水循環式ベーパーライザー（バルク用）（P58）

専用熱源機から供給される温水を循環させその熱でLPガス（液相）を強制気化させるベーパーライザーです。バルク貯槽のプロテクター側面に取り付ける設計で非常にコンパクトです。熱源機用電源は100Vのため、200V電気工事は不要です。

気液切替式（省ちゃんシステム）（P59）

必要なとき以外は、気相供給を行い熱源機の運転を極力おさえた省エネシステムです。

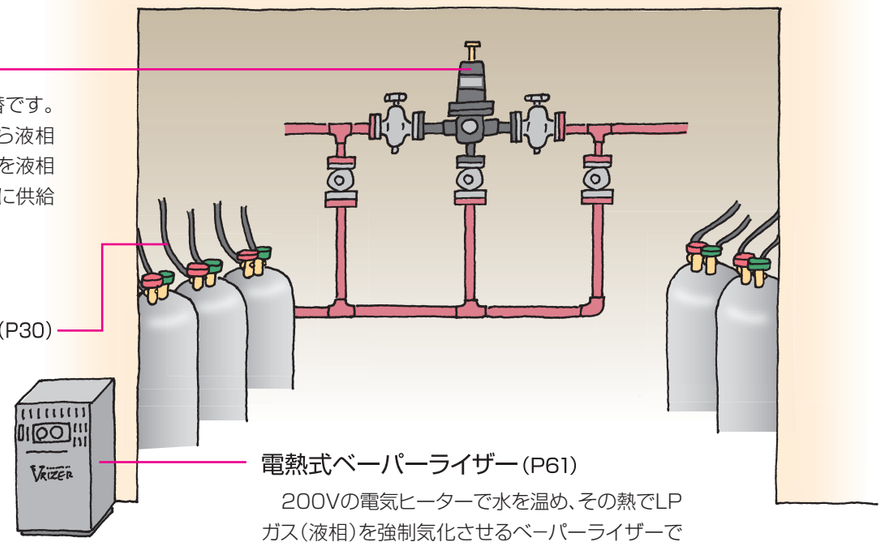

液自動切替（P40）

LPガスの液相用の自動切替です。主にサイフォン管付き容器から液相用高圧ホースを使ってLPガスを液相で取り出し、ベーパーライザーに供給する設備に利用されます。

液放出防止弁付高圧ホース（P30）

液相用高圧ホースです。容器交換時のホース内残液の大気放出を防ぐ液放出防止弁が内蔵されています。

電熱式ベーパーライザー（P61）

200Vの電気ヒーターで水を温め、その熱でLPガス（液相）を強制気化させるベーパーライザーです。小さな設置スペースで大きな気化能力を発揮します。制御盤で異常警報を取ることが可能です。

産業用供給
（高圧ガス保安法）

工場等へ供給を行う場合は液化石油ガス法ではなく、高圧ガス保安法の適用対象になります。高圧部に調整器やバルブを設置する場合は認定品もしくは高圧ガス設備試験合格品を使用することで、施工後の水圧試験やミルシート提出が免除されます。

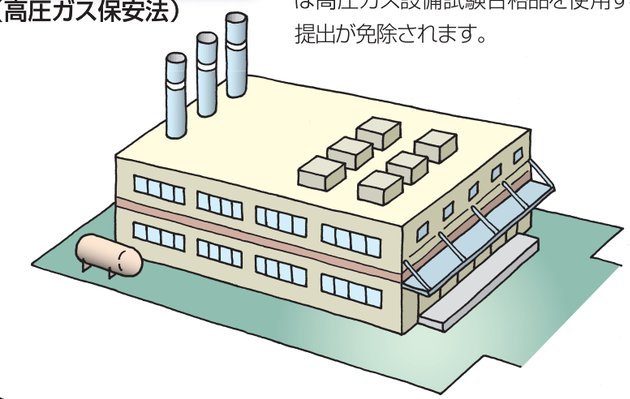

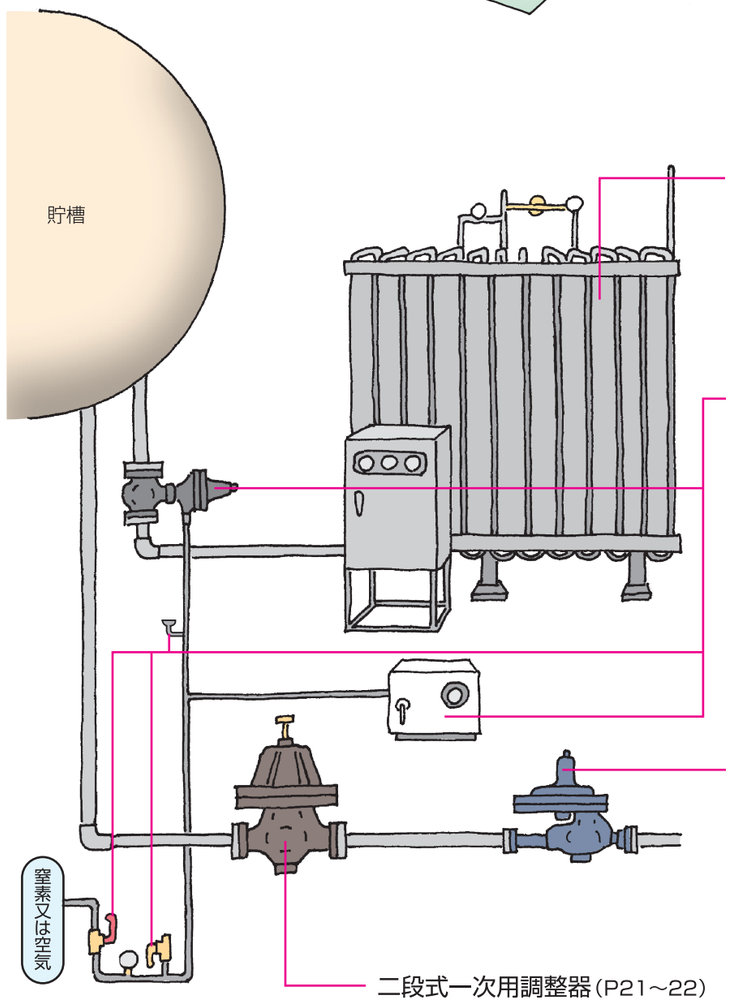

空温式ベーパーライザー（P55～56）

大気熱のみを熱源とするベーパーライザーです。電気やガス等の人為的熱源を一切使用しないので、経済性、安定供給性、環境性、耐久性、メンテナンス性に優れています。

緊急ガス遮断装置（P39）

火災、地震、配管の損傷、誤操作等の事故が発生した場合に貯槽からLPガスが流出することを防止するものです。緊急遮断弁、感震センサ、可溶プラグ、オリフィスバルブ、ブローバルブ、窒素または空気等によって構成されます。

二段式二次用調整器（P23～24）

二段式とは、高圧から中圧、中圧から低圧へと2段階に分けて減圧する方式のことで、二次用調整器は中圧から低圧に減圧する調整器で、低圧調整器とも呼ばれます。

二段式一次用調整器（P21～22）

二段式とは、高圧から中圧、中圧から低圧へと2段階に分けて減圧する方式のことで、一次用調整器は高圧から中圧へと減圧する調整器で、中圧調整器とも呼ばれます。



温水循環式ベーパーライザー（シリンダー用）（P57）

専用熱源機から供給される温水を循環させその熱でLPガス（液相）を強制気化させるベーパーライザーです。ランニングコストはごくわずかであり、軽量・コンパクトで壁掛式。熱源機用電源は100Vのため、200V電気工事は不要です。

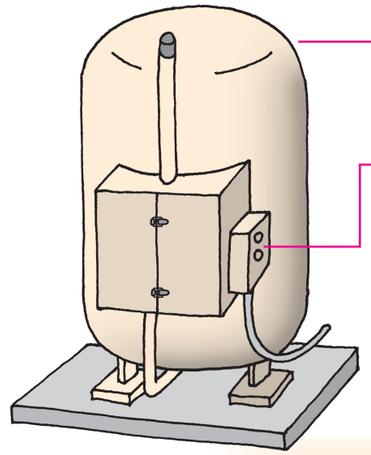

バルク貯槽・バルクシステム（P43～46）

バルク貯槽に様々な機器を工場で設置し、ユニット配送いたします。現地でのガス工事は低圧配管を接続するだけです。

温水循環式ベーパーライザー（バルク用）（P58）

専用熱源機から供給される温水を循環させその熱でLPガス（液相）を強制気化させるベーパーライザーです。バルク貯槽のプロテクター側面に取り付ける設計で非常にコンパクトです。熱源機用電源は100Vのため、200V電気工事は不要です。

気液切替式（省ちゃんシステム）（P59）

必要なとき以外は、気相供給を行い熱源機の運転を極力おさえた省エネシステムです。

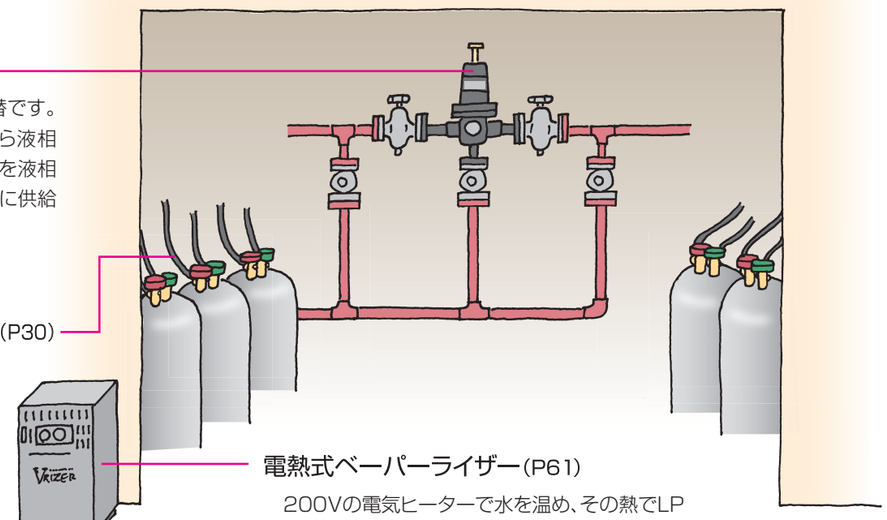

液自動切替（P40）

LPガスの液相用の自動切替です。主にサイフォン管付き容器から液相用高圧ホースを使ってLPガスを液相で取り出し、ベーパーライザーに供給する設備に利用されます。

液放出防止弁付高圧ホース（P30）

液相用高圧ホースです。容器交換時のホース内残液の大気放出を防ぐ液放出防止弁が内蔵されています。

電熱式ベーパーライザー（P61）

200Vの電気ヒーターで水を温め、その熱でLPガス（液相）を強制気化させるベーパーライザーです。小さな設置スペースで大きな気化能力を発揮します。制御盤で異常警報を取ることが可能です。

小売供給

（旧簡易ガス供給）
（ガス事業法）

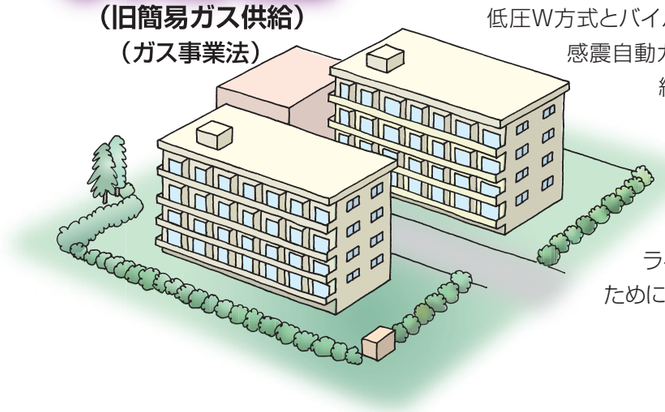

70戸以上の比較的規模の大きい団地やマンション等の消費先へLPガスを供給する場合に該当します。シリンダー供給の場合は、低圧W方式とバイパス方式があります。殆ど全ての設備に弊社製感震自動ガス遮断装置が設置されています。簡易ガス供給は公益事業であるため、ベーパーライザーを利用する場合は、停電によるLPガス供給停止のリスクや販売用LPガスの製造コストを削減するために空温式ベーパーライザーが多く利用されています。また、ベーパーライザーは特定ガス工作物使用前検査に合格するために簡易ガス仕様にて制作する必要があります。

低圧W方式

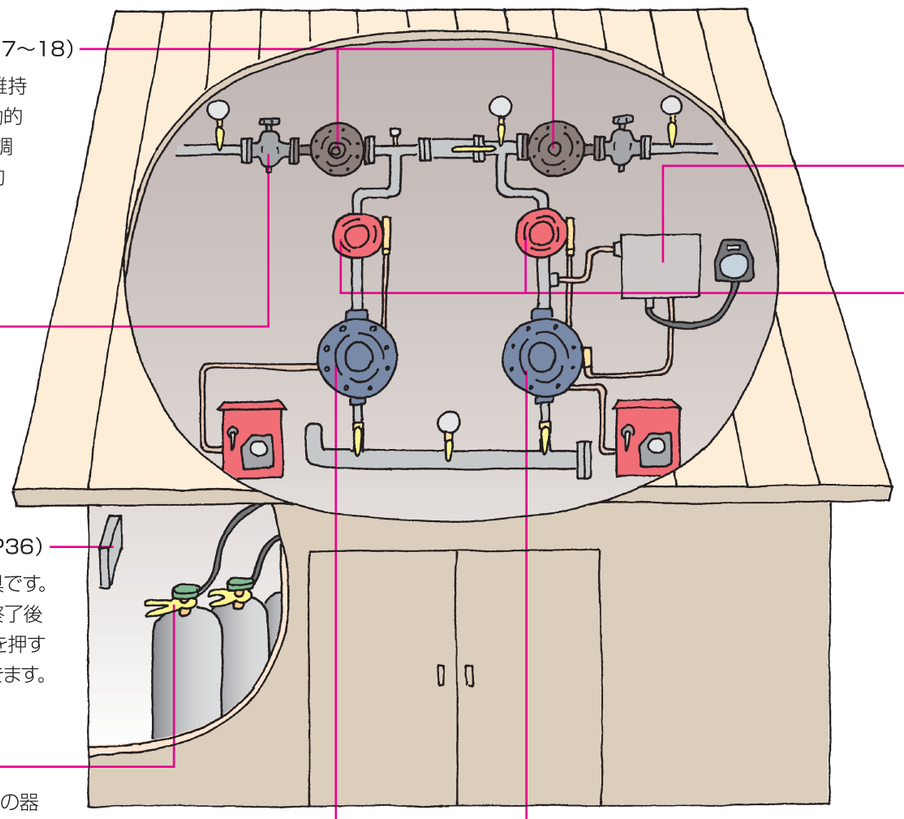

自動切替式分離型調整器（P17～18）

使用側の容器だけで供給圧力を維持できなくなったとき、予備側から自動的にLPガスを供給する機能を有する調整器です。切替部を1つの本体に集約したタイプと、設定の異なる2台の二段式一次用調整器を使用するタイプがあります。

バルブ類（P37～38）

LPガス供給設備に不可欠な各種バルブのラインナップがあります。

容器配送時作業確認ボード（P36）

容器配送時の作業内容の確認器具です。容器庫内に取り付け、容器交換作業終了後にボードに記載された各確認ボタンを押すことで作業忘れを防止することができます。

容器開け忘れ防止器（P36）

容器バルブの開閉を確認するための器具です。容器バルブの開け忘れを防止することができます。

二段式二次用調整器（P23～24）

二段式とは、高圧から中圧、中圧から低圧へと二段階に分けて減圧する方式のことで、二次用調整器は中圧から低圧に減圧する調整器で、低圧調整器とも呼ばれます。

バルク貯槽・バルクシステム（P43～46）

バルク貯槽に様々な機器を工場で設置し、ユニット配送いたします。
現地でのガス工事は低圧配管を接続するだけです。

空温式ベーパーライザー（P55～56）

大気熱のみを熱源とするベーパーライザーです。電気やガス等の人為的熱源を一切使用しないので、経済性、安定供給性、環境性、耐久性、メンテナンス性に優れています。

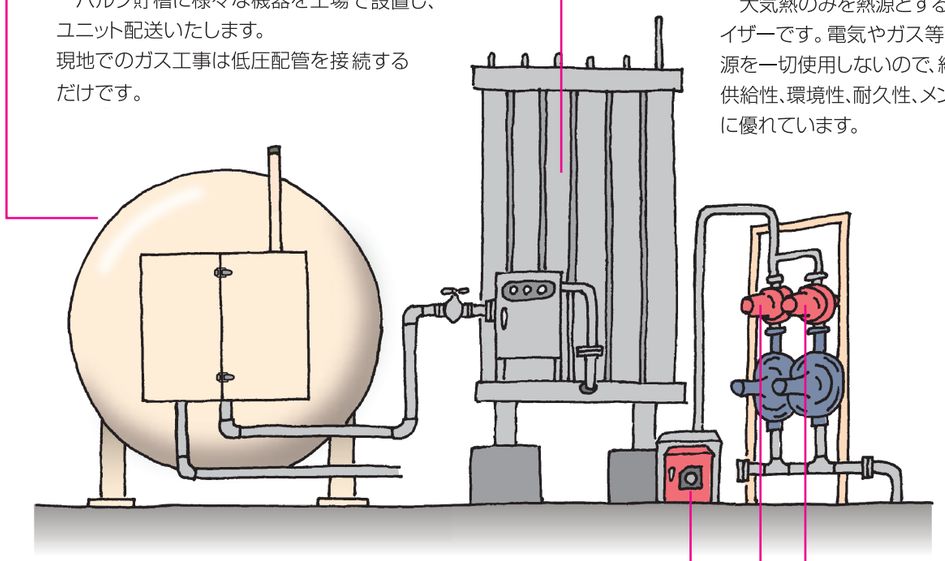

圧力監視型漏えい検知部（P28）

二段式二次用調整器の前後の配管にバイパス回路として取り付けることにより、深夜等のガス消費の無い時間帯における微少流量の有無を検知、監視するものです。

感震自動ガス遮断装置（P41～42）

設定加速度以上の地震が発生すると、自動的にガス供給を遮断します。感震遮断弁と感震センサによって構成される装置です。

バイパス方式

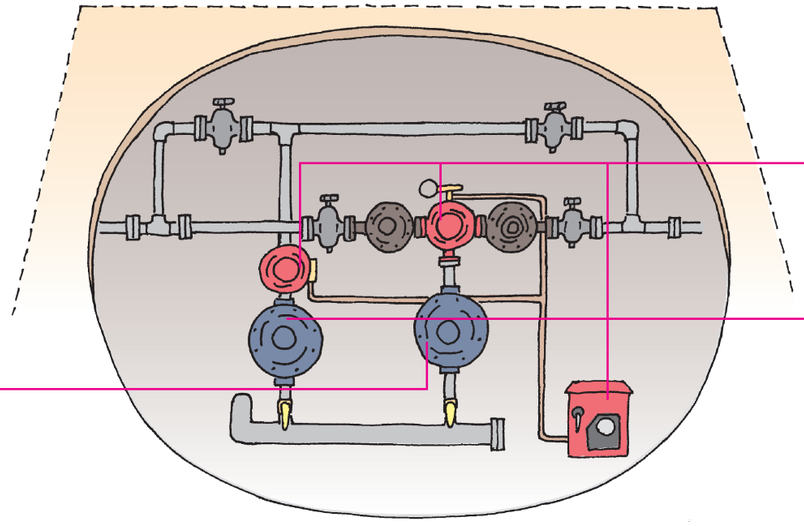

単段式調整器（P19～20）

高圧の容器圧力を一段で燃焼器に適した低圧に減圧する調整器です。バイパスラインに取り付けます。

MRユニット

WEB価格表

型式構成

MR
製品型式

① 調整器 － ② メーター ③ （④ 入口接続） － ⑤ 高圧ホース

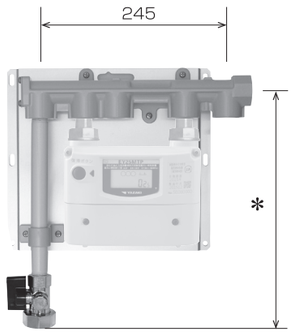

※メーターは別売りです。

① 調整器

記号	8kg/h自動切替式小型調整器		付属品
	調整器なし		○
S	2本立（AXS-8UCMR-2）付		○
S-4J	4本立 コンパクトヘッダー（AXS-8UCMR-4J）付		○
TS	2本立（TAXS-8UCMR-2）付 発信機能付		○
TS-4J	4本立 コンパクトヘッダー（TAXS-8UCMR-4J）付 発信機能付		○

※調整器の詳細についてはP3～4をご参照ください。
※調整器、高圧ホースは接続せず、同梱にて出荷いたします。
※発信機能付については自己保持機能付となります。

② メーター接続スパン

記号	メーター接続スパン	
9	90mm	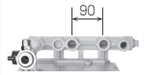
13	130mm	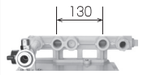

③ メーター接続口径

記号	メーター接続口径	
15A	Rc1/2	
20A	Rc3/4	

④ 入口（調整器出口）接続

記号	入口（調整器出口）接続	
BN	㈱日豊製 検査孔付 ねじガス栓（MB-40CU）M35×2	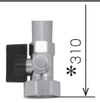
BG	光陽産業㈱製 検査孔付 ねじガス栓（G73PZU）M35×2	

⑤ 高圧ホース種類

記号	高圧ホース種類	
TH	張力式ガス放出防止型・手締めハンドル	
TS	張力式ガス放出防止型・スパナ締め	

※①で調整器なしを選択された場合、
高圧ホースは不要です。

調整器共通仕様

容　量	8kg/h
入口圧力	0.15～1.56MPa
出口圧力	2.55～3.30kPa
閉塞圧力	3.50kPa以下
安全弁作動圧力	5.60～8.40kPa
補給開始圧力	0.07MPa以上0.15MPa未満

付属品

ユニオンパッキン×1

ブッシング×1

プラグ×1

主要型式一覧

（下記以外の仕様も承っております。弊社支店・営業所または取扱店までお問い合わせください。）

調整器なし	
型式	質量
MR-915A(BN)/(BG)	約2.0kg
MR-920A(BN)/(BG)	
MR-1315A(BN)/(BG)	
MR-1320A(BN)/(BG)	

※(BN)/(BG)はいずれか一方を選択してください。

調整器付			
発信機能なし		発信機能付	
型式	質量	型式	質量
MRS-915A(BN)/(BG)-TH	約3.3kg	MRTS-915A(BN)/(BG)-TH	約3.3kg
MRS-915A(BN)/(BG)-TS		MRTS-915A(BN)/(BG)-TS	
MRS-920A(BN)/(BG)-TH		MRTS-920A(BN)/(BG)-TH	
MRS-920A(BN)/(BG)-TS		MRTS-920A(BN)/(BG)-TS	
MRS-1315A(BN)/(BG)-TH		MRTS-1315A(BN)/(BG)-TH	
MRS-1315A(BN)/(BG)-TS		MRTS-1315A(BN)/(BG)-TS	
MRS-1320A(BN)/(BG)-TH		MRTS-1320A(BN)/(BG)-TH	
MRS-1320A(BN)/(BG)-TS		MRTS-1320A(BN)/(BG)-TS	
MRS-4J-915A(BN)/(BG)-TH	約5.0kg	MRTS-4J-915A(BN)/(BG)-TH	約5.0kg
MRS-4J-915A(BN)/(BG)-TS		MRTS-4J-915A(BN)/(BG)-TS	
MRS-4J-920A(BN)/(BG)-TH		MRTS-4J-920A(BN)/(BG)-TH	
MRS-4J-920A(BN)/(BG)-TS		MRTS-4J-920A(BN)/(BG)-TS	
MRS-4J-1315A(BN)/(BG)-TH		MRTS-4J-1315A(BN)/(BG)-TH	
MRS-4J-1315A(BN)/(BG)-TS		MRTS-4J-1315A(BN)/(BG)-TS	
MRS-4J-1320A(BN)/(BG)-TH		MRTS-4J-1320A(BN)/(BG)-TH	
MRS-4J-1320A(BN)/(BG)-TS		MRTS-4J-1320A(BN)/(BG)-TS	

※(BN)/(BG)はいずれか一方を選択してください。

MRユニット

8kg/h自動切替式小型調整器 スーパー泉 super IZUMI

WEB価格表

型式構成

AXS-8UC
TAXS-8UC
製品型式

① 出口接続 ― ② 入口接続 ③ 高圧ホース



AXS-8UC

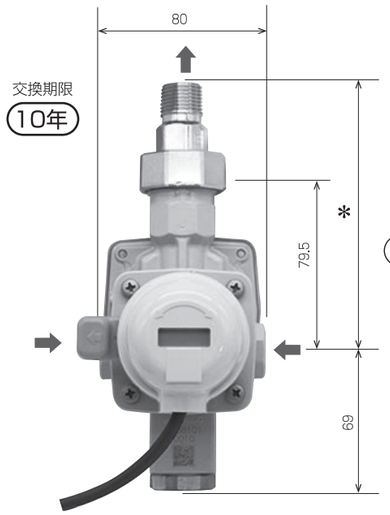

TAXS-8UC
(発信機能付(自己保持))

①

記号	出口接続	
	R1/2ユニオン	*122
BN	㈱日豊 製 検査孔付 ねじガス栓 (MB-40CU) Rc1/2	*139.5
BG	光陽産業㈱製 検査孔付 ねじガス栓 (G73PZU) Rc1/2	*137.5
MR	M35×2	79.5

②

記号	入口接続		付属品
2	POL(2本立) (高圧ホース 600㎜×2本)		―
4J	POL(4本立) (コンパクトヘッダー+ 高圧ホース 600㎜×2本 1000㎜×2本)	317	○

※高圧ホースは接続せずに、同梱にて出荷いたします。

③

記号	高圧ホース種類	
TH	張力式ガス放出防止型 手締めハンドル	
TS	張力式ガス放出防止型 スパナ締め	

調整器共通仕様

容　量	8kg/h
入口圧力	0.15～1.56MPa
出口圧力	2.55～3.30kPa
閉塞圧力	3.50kPa以下
安全弁作動圧力	5.60～8.40kPa
補給開始圧力	0.07MPa以上0.15MPa未満

付属品

支持金具×2
15A Uボルト×2
M5 ちょうナット×4
M5 平座金×4
タッピングねじ×4

主要型式一覧(下記以外の仕様も承っております。弊社支店・営業所または取扱店までお問い合わせください。)

発信機能なし		発信機能付	
型式	質量	型式	質量
AXS-8UC-2TH	約1.5kg	TAXS-8UC-2TH	約1.5kg
AXS-8UC-2TS		TAXS-8UC-2TS	
AXS-8UC-4JTH	約3.2kg	TAXS-8UC-4JTH	約3.2kg
AXS-8UC-4JTS		TAXS-8UC-4JTS	
AXS-8UC$^{BN}/_{BG}$-2TH	約1.5kg	TAXS-8UC$^{BN}/_{BG}$-2TH	約1.5kg
AXS-8UC$^{BN}/_{BG}$-2TS		TAXS-8UC$^{BN}/_{BG}$-2TS	
AXS-8UC$^{BN}/_{BG}$-4JTH	約3.2kg	TAXS-8UC$^{BN}/_{BG}$-4JTH	約3.2kg
AXS-8UC$^{BN}/_{BG}$-4JTS		TAXS-8UC$^{BN}/_{BG}$-4JTS	
AXS-8UCMR-2TH	約1.3kg	TAXS-8UCMR-2TH	約1.3kg
AXS-8UCMR-2TS		TAXS-8UCMR-2TS	
AXS-8UCMR-4JTH	約3.0kg	TAXS-8UCMR-4JTH	約3.0kg
AXS-8UCMR-4JTS		TAXS-8UCMR-4JTS	

※$^{BN}/_{BG}$はいずれか一方を選択してください。

8kg/h自動切替式小型調整器『スーパー泉』

8kg/h自動切替式小型調整器

WEB価格表

型式構成

AXS-8C
TAXS-8C
製品型式

① ［　　］ － ② ［　　］ ③ ［　　］

① 出口接続　② 入口接続　③ 高圧ホース

交換期限 10年

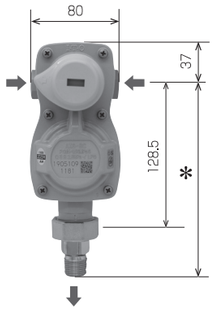

AXS-8C

①

記号	出口接続			
	ツインスター AXS-8C-TH-R・TS-R以外の場合		ツインスター AXS-8C-TH-R・TS-Rの場合	
	R1/2 ユニオン	*170.5	Rc1/2 または M35×2	128.5
BN	㈱日豊製 検査孔付 ねじガス栓 (MB-40CU) Rc1/2	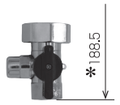 *188.5		
BG	光陽産業㈱製 検査孔付 ねじガス栓 (G73PZU) Rc1/2	 *186.5		

※ユニオン・検査孔付ねじガス栓は、接続せずに同梱にて出荷いたします。

交換期限 10年

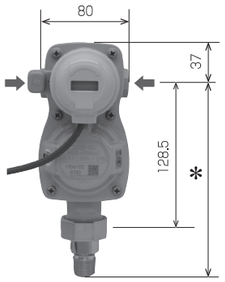

TAXS-8C
発信機能付(自己保持)

②

記号	入口接続					
	ツインスター AXS-8C-TH-R・TS-R以外の場合		付属品	ツインスター AXS-8C-TH-Rの場合	ツインスター AXS-8C-TS-Rの場合	付属品
				POL (容器直結+高圧ホース 600㎜)		—
				※POL逆も承っております。		
2	POL(2本立) (高圧ホース 600㎜×2本)		—			
4	POL(4本立) (集合管+高圧ホース 600㎜×4本)	 764	○			
4J	POL(4本立) (コンパクトヘッダー+高圧ホース 600㎜×2本 1000㎜×2本)	 317	○			

※高圧ホースは接続せず、同梱にて出荷いたします。(AXS-8C-TH-R・TS-Rは除く)

③

記号	TH		TS	
種類 高圧ホース	張力式 ガス放出防止型 手締めハンドル		張力式 ガス放出防止型 スパナ締め	

調整器共通仕様

容　量	8kg/h
入口圧力	0.15～1.56MPa
出口圧力	2.55～3.30kPa
閉塞圧力	3.50kPa以下
安全弁作動圧力	5.60～8.40kPa
補給開始圧力	0.07MPa以上0.15MPa未満

付属品



支持金具×2
15A Uボルト×2
M5 ちょうナット×4
M5 平座金×4
タッピングねじ×4

主要型式一覧(下記以外の仕様も承っております。弊社支店・営業所または取扱店までお問い合わせください。)

発信機能なし		発信機能付	
型式	質量	型式	質量
AXS-8C-2TH	約1.5kg	TAXS-8C-2TH	約1.5kg
AXS-8C-2TS		TAXS-8C-2TS	
AXS-8C-4TH	約5.0kg	TAXS-8C-4TH	約5.0kg
AXS-8C-4TS		TAXS-8C-4TS	
AXS-8C-4JTH	約4.0kg	TAXS-8C-4JTH	約4.0kg
AXS-8C-4JTS		TAXS-8C 4JTS	
AXS-8C$^{BN}/_{BG}$-2TH	約1.5kg	TAXS-8C$^{BN}/_{BG}$-2TH	約1.5kg
AXS-8C$^{BN}/_{BG}$-2TS		TAXS-8C$^{BN}/_{BG}$-2TS	
AXS-8C$^{BN}/_{BG}$-4TH	約5.0kg	TAXS-8C$^{BN}/_{BG}$-4TH	約5.0kg
AXS-8C$^{BN}/_{BG}$-4TS		TAXS-8C$^{BN}/_{BG}$-4TS	
AXS-8C$^{BN}/_{BG}$-4JTH	約4.0kg	TAXS-8C$^{BN}/_{BG}$-4JTH	約4.0kg
AXS-8C$^{BN}/_{BG}$-4JTS		TAXS-8C$^{BN}/_{BG}$-4JTS	

※ $^{BN}/_{BG}$はいずれか一方を選択してください。

発信機能なし	
型式	質量
AXS-8C-TH-R	約1.5kg
AXS-8C-TS-R	

※容器直結の製品です。※POL逆も承っております。

両瓶交換用調整器(二段式一体型調整器)

WEB価格表

交換期限 10年

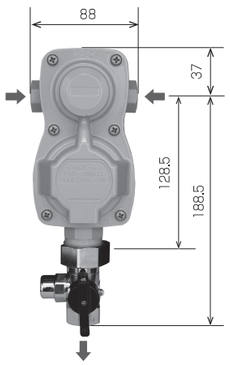

HCS-8BN-2

型式	HCS-8BN-2
容　量	8kg/h
入口圧力	0.07～1.56MPa
出口圧力	2.55～3.30kPa
閉塞圧力	3.50kPa
安全弁作動圧力	5.60～8.40kPa
入口接続	POL(張力式高圧ホース600㎜×2)
出口接続	検査孔付ボールガス栓　Rc1/2

10kg/h自動切替式一体型調整器

WEB価格表

型式構成

AXS-10B
TAXS-10B
AX-10BHL
TAX-10BHL
製品型式

－ ① ② （ ③ ）

入口接続　高圧ホース　出口接続

①

記号	入口接続 (T)AXS-10Bの場合		付属品	(T)AX-10BHLの場合		付属品
	Rc1/2		—	JIS20K15A フランジ		Ⓐ
F(無)				Rc1/2		—
F	JIS20K15A フランジ		Ⓐ			
2	POL(2本立)(高圧ホース600㎜×2本)					—
4	POL(4本立)(集合管+高圧ホース600㎜×4本)					Ⓑ
4J	POL(4本立)(コンパクトヘッダー+高圧ホース 600㎜×2本 1000㎜×2本)					Ⓑ
6	POL(6本立)(集合管+高圧ホース 600㎜×4本 1000㎜×2本)					Ⓒ
6J	POL(6本立)(コンパクトヘッダー+高圧ホース 600㎜×2本 1000㎜×4本)	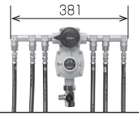				Ⓑ

※高圧ホースは接続せずに、同梱にて出荷いたします。

②

記号	高圧ホース種類	
TH	張力式ガス放出防止型 手締めハンドル	
TS	張力式ガス放出防止型 スパナ締め	

③

記号	出口接続	
	(T)AXS-10Bの場合	
	㈱日豊 製 検査孔付 ねじガス栓 (MB-60CU) Rc3/4	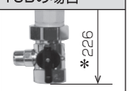
ユニオン付	R3/4 ユニオン	
	(T)AX-10BHLの場合	
	R3/4 ユニオン	

※(T)AXS-10Bの出口接続は接続せず、同梱にて出荷いたします。

調整器共通仕様

容　量	10kg/h
入口圧力	0.10～1.56MPa
出口圧力	2.55～3.30kPa
閉塞圧力	3.50kPa以下
安全弁作動圧力	5.60～8.40kPa
補給開始圧力	0.10MPa未満

付属品

Ⓐ

15Aフランジパッキン×2
※ボルト・ナット・ワッシャーは付属しておりません。

Ⓑ

支持金具×2
15A Uボルト×2
M5 ちょうナット×4
M5 平座金×4
タッピングねじ×4

Ⓒ

支持金具×4
15A Uボルト×4
M5 ちょうナット×8
M5 平座金×8
タッピングねじ×8

主要型式一覧（下記以外の仕様も承っております。弊社支店・営業所または取扱店までお問い合わせください。）

自動切替式一体型調整器

発信機能なし 型式	発信機能なし 質量	発信機能付 型式	発信機能付 質量
AXS-10B	約1.5kg	TAXS-10B	約1.5kg
AXS-10B（ユニオン付）		TAXS-10B（ユニオン付）	
AXS-10BF	約2.2kg	TAXS-10BF	約2.2kg
AXS-10BF(ユニオン付)		TAXS-10BF（ユニオン付）	
AXS-10B-2TH	約2.0kg	TAXS-10B-2TH	約2.0kg
AXS-10B-2TS		TAXS-10B-2TS	
AXS-10B-4TH	約5.5kg	TAXS-10B-4TH	約5.5kg
AXS-10B-4TS		TAXS-10B-4TS	
AXS-10B-6TH	約8.3kg	TAXS-10B-6TH	約8.3kg
AXS-10B-6TS		TAXS-10B-6TS	
AXS-10B-4JTH	約3.7kg	TAXS-10B-4JTH	約3.7kg
AXS-10B-4JTS		TAXS-10B-4JTS	
AXS-10B-6JTH	約4.7kg	TAXS-10B-6JTH	約4.7kg
AXS-10B-6JTS		TAXS-10B-6JTS	

親子式差圧自動切替式一体型調整器（漏えい検知部付）

発信機能なし 型式	発信機能なし 質量	発信機能付 型式	発信機能付 質量
AX-10BHL	約 7.0kg	TAX-10BHL	約 7.0kg
AX-10BHL(F無)	約 6.3kg	TAX-10BHL(F無)	約 6.3kg
AX-10BHL-2TH	約 6.8kg	TAX-10BHL-2TH	約 6.8kg
AX-10BHL-2TS		TAX-10BHL-2TS	
AX-10BHL-4TH	約10.3kg	TAX-10BHL-4TH	約10.3kg
AX-10BHL-4TS		TAX-10BHL-4TS	
AX-10BHL-6TH	約13.1kg	TAX-10BHL-6TH	約13.1kg
AX-10BHL-6TS		TAX-10BHL-6TS	
AX-10BHL-4JTH	約 8.5kg	TAX-10BHL-4JTH	約 8.5kg
AX-10BHL-4JTS		TAX-10BHL-4JTS	
AX-10BHL-6JTH	約 9.5kg	TAX-10BHL-6JTH	約 9.5kg
AX-10BHL-6JTS		TAX-10BHL-6JTS	

※漏えい検知部付の質量です。
※漏えい検知部の詳細については、P27をご参照ください。

10kg/h自動切替式一体型調整器

15kg/h自動切替式一体型調整器

WEB価格表

型式構成

AX-15A
TAX-15A
製品型式

－ ① ② （ ③ ）

入口接続　高圧ホース　出口接続

交換期限 7年

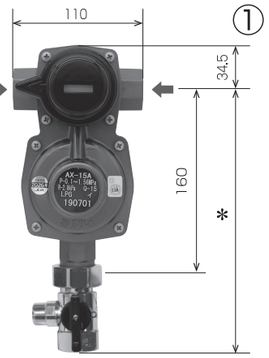

AX-15A

交換期限 7年



TAX-15A
発信機能付（自己保持）

①

記号	入口接続		付属品
	Rc 1/2		—
F	JIS20K15A フランジ		Ⓐ
4	POL（4本立）（集合管＋高圧ホース 600㎜×4本）		Ⓑ
4J	POL（4本立）（コンパクトヘッダー＋高圧ホース 600㎜×2本 1000㎜×2本）		Ⓑ
6	POL（6本立）（集合管＋高圧ホース 600㎜×4本 1000㎜×2本）		Ⓒ
6J	POL（6本立）（コンパクトヘッダー＋高圧ホース 600㎜×2本 1000㎜×4本）		Ⓑ

※高圧ホースは接続せず、同梱にて出荷いたします。

②

記号	高圧ホース種類	
TH	張力式ガス放出防止型 手締めハンドル	
TS	張力式ガス放出防止型 スパナ締め	

③

記号	出口接続	
	㈱日豊 製 検査孔付 ねじガス栓 (MB-60CU) Rc 3/4	
ユニオン付	R 3/4ユニオン	

※出口接続は接続せず、同梱にて出荷いたします。

調整器共通仕様

容　量	15kg/h
入口圧力	0.10～1.56MPa
出口圧力	2.55～3.30kPa
閉塞圧力	3.50kPa以下
安全弁作動圧力	5.60～8.40kPa
補給開始圧力	0.10MPa未満

付属品

Ⓐ

15Aフランジパッキン×2

※ボルト・ナット・ワッシャーは付属しておりません。

Ⓑ

支持金具×2
15A Uボルト×2
M5 ちょうナット×4
M5 平座金×4
タッピングねじ×4

Ⓒ

支持金具×4
15A Uボルト×4
M5 ちょうナット×8
M5 平座金×8
タッピングねじ×8

主要発注型式一覧（下記以外の仕様も承っております。弊社支店・営業所または取扱店までお問い合わせください。）

発信機能なし		発信機能付	
型式	質量	型式	質量
AX-15A	約1.5kg	TAX-15A	約1.5kg
AX-15A（ユニオン付）		TAX-15A（ユニオン付）	
AX-15AF	約2.2kg	TAX-15AF	約2.2kg
AX-15AF(ユニオン付)		TAX-15AF（ユニオン付）	
AX-15A-4TH	約5.5kg	TAX-15A-4TH	約5.5kg
AX-15A-4TS		TAX-15A-4TS	
AX-15A-6TH	約8.3kg	TAX-15A-6TH	約8.3kg
AX-15A-6TS		TAX-15A-6TS	
AX-15A-4JTH	約3.7kg	TAX-15A-4JTH	約3.7kg
AX-15A-4JTS		TAX-15A-4JTS	
AX-15A-6JTH	約4.7kg	TAX-15A-6JTH	約4.7kg
AX-15A-6JTS		TAX-15A-6JTS	

20kg/h自動切替式一体型調整器

WEB価格表

型式構成

AX-20B
TAX-20B
AX-20BHL
TAX-20BHL
製品型式

—

① 入口接続　② 高圧ホース　(③ 出口接続)

縦面間短縮タイプ

AX-20BC
TAX-20BC
AX-20BCHL
TAX-20BCHL
-4J -TH
-6J -TS

写真：AX-20BCHL-6J

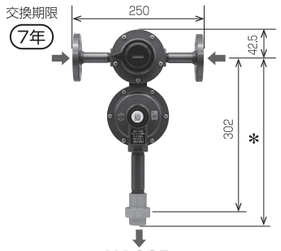

AX-20B

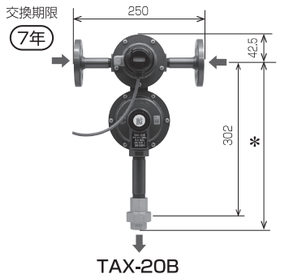

TAX-20B
発信機能付（自己保持）

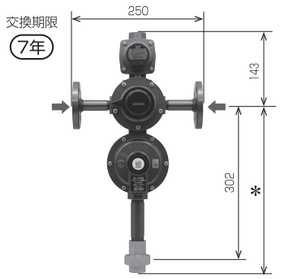

AX-20BHL
親子式差圧



TAX-20BHL
親子式差圧
発信機能付（自己保持）

①

記号	入口接続		付属品
	JIS20K15Aフランジ		Ⓐ
(F無)	Rc1/2		—
4	POL（4本立） （集合管＋ 高圧ホース 600㎜×4本）	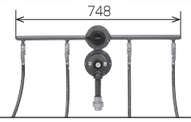	Ⓑ
4J	POL（4本立） （コンパクトヘッダー＋ 高圧ホース 600㎜×2本 1000㎜×2本）		Ⓑ
6	POL（6本立） （集合管＋ 高圧ホース 600㎜×4本 1000㎜×2本）	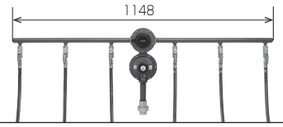	Ⓒ
6J	POL（6本立） （コンパクトヘッダー＋ 高圧ホース 600㎜×2本 1000㎜×4本）		Ⓑ

※高圧ホースは接続せず、同梱にて出荷いたします。

②

記号	高圧ホース種類	
TH	張力式ガス放出防止型 手締めハンドル	
TS	張力式ガス放出防止型 スパナ締め	

③

記号	出口接続		
	Rc3/4 ユニオン		*328.5
BV付	Rc3/4 ユニオン式 ボールバルブ (BV-20U)		*362
KBV付	Rc3/4 検査孔付 ねじガス栓 (RBS-325-20Rc)		*362

※ボールバルブ、検査孔付ねじガス栓は接続せず、同梱にて出荷いたします。

調整器共通仕様

容　量	20kg/h
入口圧力	0.10～1.56MPa
出口圧力	2.55～3.30kPa
閉塞圧力	3.50kPa以下
安全弁作動圧力	5.60～8.40kPa
補給開始圧力	0.10MPa未満

付属品

Ⓐ ※

15Aフランジ
パッキン×2

Ⓑ

支持金具×2
15A Uボルト×2
M5 ちょうナット×4
M5 平座金×4
タッピングねじ×4

Ⓒ



支持金具×4
15A Uボルト×4
M5 ちょうナット×8
M5 平座金×8
タッピングねじ×8

※ボルト・ナット・ワッシャーは付属しておりません。

主要型式一覧（下記以外の仕様も承っております。弊社支店・営業所または取扱店までお問い合わせください。）

自動切替式一体型調整器

発信機能なし		発信機能付	
型式	質量	型式	質量
AX-20B	約3.5kg	TAX-20B	約3.5kg
AX-20B(BV付)	約3.8kg	TAX-20B(BV付)	約3.8kg
AX-20B(KBV付)	約3.9kg	TAX-20B(KBV付)	約3.9kg
AX-20B(F無)	約1.5kg	TAX-20B(F無)	約1.5kg
AX-20B(F無)(KBV付)	約1.9kg	TAX-20B(F無)(KBV付)	約1.9kg
AX-20B-4TH	約7.3kg	TAX-20B-4TH	約7.3kg
AX-20B-4TS		TAX-20B-4TS	
AX-20B-4TH(BV付)	約7.6kg	TAX-20B-4TH(BV付)	約7.6kg
AX-20B-4TS(BV付)		TAX-20B-4TS(BV付)	
AX-20B-4TH(KBV付)	約7.7kg	TAX-20B-4TH(KBV付)	約7.7kg
AX-20B-4TS(KBV付)		TAX-20B-4TS(KBV付)	
AX-20B-6TH	約9.3kg	TAX-20B-6TH	約9.3kg
AX-20B-6TS		TAX-20B-6TS	
AX-20B-6TH(BV付)	約9.6kg	TAX-20B-6TH(BV付)	約9.6kg
AX-20B-6TS(BV付)		TAX-20B-6TS(BV付)	
AX-20B-6TH(KBV付)	約9.7kg	TAX-20B-6TH(KBV付)	約9.7kg
AX-20B-6TS(KBV付)		TAX-20B-6TS(KBV付)	
AX-20B-4JTH	約5.3kg	TAX-20B-4JTH	約5.3kg
AX-20B-4JTS		TAX-20B-4JTS	
AX-20B-4JTH(BV付)	約5.6kg	TAX-20B-4JTH(BV付)	約5.6kg
AX-20B-4JTS(BV付)		TAX-20B-4JTS(BV付)	
AX-20B-4JTH(KBV付)	約5.7kg	TAX-20B-4JTH(KBV付)	約5.7kg
AX-20B-4JTS(KBV付)		TAX-20B-4JTS(KBV付)	
AX-20BC-4JTH	約5.1kg	TAX-20BC-4JTH	約5.1kg
AX-20BC-4JTS		TAX-20BC-4JTS	
AX-20B-6JTH	約6.3kg	TAX-20B-6JTH	約6.3kg
AX-20B-6JTS		TAX-20B-6JTS	
AX-20B-6JTH(BV付)	約6.6kg	TAX-20B-6JTH(BV付)	約6.6kg
AX-20B-6JTS(BV付)		TAX-20B-6JTS(BV付)	
AX-20B-6JTH(KBV付)	約6.7kg	TAX-20B-6JTH(KBV付)	約6.7kg
AX-20B-6JTS(KBV付)		TAX-20B-6JTS(KBV付)	
AX-20BC-6JTH	約6.1kg	TAX-20BC-6JTH	約6.1kg
AX-20BC-6JTS		TAX-20BC-6JTS	

親子式差圧自動切替式一体型調整器（漏えい検知部付）

発信機能なし		発信機能付	
型式	質量	型式	質量
AX-20BHL	約8.3kg	TAX-20BHL	約8.3kg
AX-20BHL（F無）	約6.3kg	TAX-20BHL（F無）	約6.3kg
AX-20BHL-4TH	約12.1kg	TAX-20BHL-4TH	約12.1kg
AX-20BHL-4TS		TAX-20BHL-4TS	
AX-20BHL-6TH	約14.1kg	TAX-20BHL-6TH	約14.1kg
AX-20BHL-6TS		TAX-20BHL-6TS	
AX-20BHL-4JTH	約10.1kg	TAX-20BHL-4JTH	約10.1kg
AX-20BHL-4JTS		TAX-20BHL-4JTS	
AX-20BCHL-4JTH	約9.2kg	TAX-20BCHL-4JTH	約9.2kg
AX-20BCHL-4JTS		TAX-20BCHL-4JTS	
AX-20BHL-6JTH	約11.1kg	TAX-20BHL-6JTH	約11.1kg
AX-20BHL-6JTS		TAX-20BHL-6JTS	
AX-20BCHL-6JTH	約10.2kg	TAX-20BCHL-6JTH	約10.2kg
AX-20BCHL-6JTS		TAX-20BCHL-6JTS	

※漏えい検知部付の質量です。
※漏えい検知部の詳細については、P27をご参照ください。

30kg/h自動切替式一体型調整器

WEB価格表

型式構成

AX-30A
TAX-30A
AX-30HLU
TAX-30HLU
製品型式

① ② ③

– [ ][ ] ([ ])

入口接続　高圧ホース　出口接続

交換期限 7年

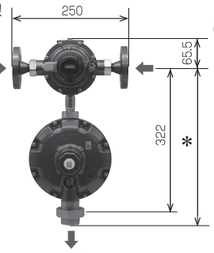

AX-30A

交換期限 7年

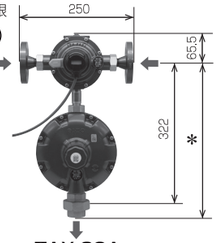

TAX-30A
発信機能付(自己保持)

交換期限 7年

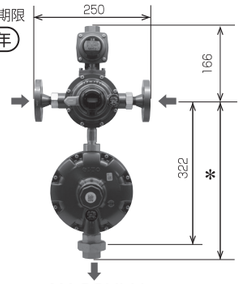

AX-30HLU
親子式差圧

交換期限 7年

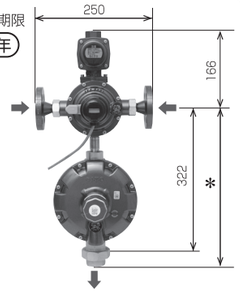

TAX-30HLU
親子式差圧
発信機能付(自己保持)

①

記号	入口接続		付属品
	JIS20K15Aフランジ		Ⓐ
(F無)	Rc 1/2		—
4	POL(4本立) (集合管+ 高圧ホース 600㎜×4本)		Ⓑ
4J	POL(4本立) (コンパクトヘッダー+ 高圧ホース 600㎜×2本 1000㎜ ×2本)		Ⓑ
6	POL(6本立) (集合管+ 高圧ホース 600㎜×4本 1000㎜×2本)		Ⓒ
6J	POL(6本立) (コンパクトヘッダー+ 高圧ホース 600㎜×2本 1000㎜×4本)		Ⓑ

※高圧ホースは接続せず、同梱にて出荷いたします。

②

記号	高圧ホース種類	
TH	張力式ガス放出防止型 手締めハンドル	
TS	張力式ガス放出防止型 スパナ締め	

③

記号	出口接続	
	Rc1 ユニオン	
BV付	Rc1 ユニオン式 ボールバルブ (BV-25U)	

※入口接続が4J、6Jの場合、ユニオンは接続せず、同梱にて出荷いたします。
※ボールバルブは接続せず、同梱にて出荷いたします。

調整器共通仕様

容　量	30kg/h
入口圧力	0.10～1.56MPa
出口圧力	2.55～3.30kPa
閉塞圧力	3.50kPa以下
安全弁作動圧力	5.60～8.40kPa
補給開始圧力	0.10MPa未満

付属品

Ⓐ ※

15Aフランジ
パッキン×2

Ⓑ

支持金具×2
15A Uボルト×2
M5 ちょうナット×4
M5 平座金×4
タッピングねじ×4

Ⓒ



支持金具×4
15A Uボルト×4
M5 ちょうナット×8
M5 平座金×8
タッピングねじ×8

※ボルト・ナット・ワッシャーは付属しておりません。

主要型式一覧(下記以外の仕様も承っております。弊社支店・営業所または取扱店までお問い合わせください。)

自動切替式一体型調整器			
発信機能なし		発信機能付	
型式	質量	型式	質量
AX-30A	約6.3kg	TAX-30A	約6.3kg
AX-30A(BV付)		TAX-30A(BV付)	
AX-30A(F無)	約4.3kg	TAX-30A(F無)	約4.3kg
AX-30A-4TH	約8.0kg	TAX-30A-4TH	約8.0kg
AX-30A-4TS		TAX-30A-4TS	
AX-30A-4TH(BV付)		TAX-30A-4TH(BV付)	
AX-30A-4TS(BV付)		TAX-30A-4TS(BV付)	
AX-30A-6TH	約11.0kg	TAX-30A-6TH	約11.0kg
AX-30A-6TS		TAX-30A-6TS	
AX-30A-6TH(BV付)		TAX-30A-6TH(BV付)	
AX-30A-6TS(BV付)		TAX-30A-6TS(BV付)	
AX-30A-4JTH	約8.3kg	TAX-30A-4JTH	約8.3kg
AX-30A-4JTS		TAX-30A-4JTS	
AX-30A-4JTH(BV付)		TAX-30A-4JTH(BV付)	
AX-30A-4JTS(BV付)		TAX-30A-4JTS(BV付)	
AX-30A-6JTH	約9.3kg	TAX-30A-6JTH	約9.3kg
AX-30A-6JTS		TAX-30A-6JTS	
AX-30A-6JTH(BV付)		TAX-30A-6JTH(BV付)	
AX-30A-6JTS(BV付)		TAX-30A-6JTS(BV付)	

親子式差圧自動切替式一体型調整器(漏えい検知部付)			
発信機能なし		発信機能付	
型式	質量	型式	質量
AX-30HLU	約11.1kg	TAX-30HLU	約11.1kg
AX-30HLU(F無)	約9.1kg	TAX-30HLU(F無)	約9.1kg
AX-30HLU-4TH	約14.9kg	TAX-30HLU-4TH	約14.9kg
AX-30HLU-4TS		TAX-30HLU-4TS	
AX-30HLU-6TH	約16.9kg	TAX-30HLU-6TH	約16.9kg
AX-30HLU-6TS		TAX-30HLU-6TS	
AX-30HLU-4JTH	約13.1kg	TAX-30HLU-4JTH	約13.1kg
AX-30HLU-4JTS		TAX-30HLU-4JTS	
AX-30HLU-6JTH	約14.1kg	TAX-30HLU-6JTH	約14.1kg
AX-30HLU-6JTS		TAX-30HLU-6JTS	

※漏えい検知部付の質量です。
※漏えい検知部の詳細については、P27をご参照ください。

50kg/h自動切替式一体型調整器

WEB価格表

型式構成

AX-50A
TAX-50A
AX-50AHL
TAX-50AHL

製品型式

① 記号	出口接続	(T)AX-50Aの場合	(T)AX-50AHLの場合
	Rc1¼ ユニオン	＊472	＊537
BV付	Rc1¼ ユニオン式 ボールバルブ (BV-32U)	＊520	

※ボールバルブは接続せず、同梱にて出荷いたします。

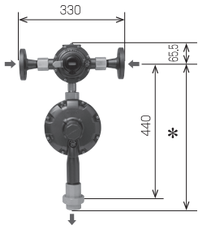

AX-50A

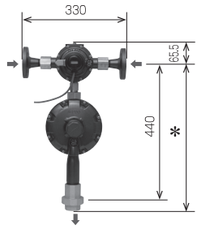

TAX-50A
発信機能付(自己保持)

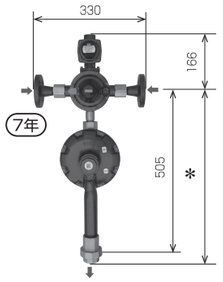

AX-50AHL
親子式差圧

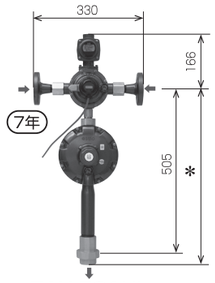

TAX-50AHL
親子式差圧
発信機能付(自己保持)

調整器共通仕様

容　量	50kg/h
入口圧力	0.10～1.56MPa
出口圧力	2.55～3.30kPa
閉塞圧力	3.50kPa以下
安全弁作動圧力	5.60～8.40kPa
補給開始圧力	0.10MPa未満
入口接続	JIS20K20Aフランジ

付属品

20Aフランジパッキン×2

※ボルト・ナット・ワッシャーは付属しておりません。

主要型式一覧

(下記以外の仕様も承っております。弊社支店・営業所または取扱店までお問い合わせください。)

自動切替式一体型調整器			
発信機能なし		発信機能付	
型式	質量	型式	質量
AX-50A	約7.0kg	TAX-50A	約7.0kg
AX-50A(BV付)	約7.0kg	TAX-50A(BV付)	約7.0kg

親子式(差圧切替式)一体型調整器(漏えい検知装置付)			
発信機能なし		発信機能付	
型式	質量	型式	質量
AX-50AHL	約12.0kg	TAX-50AHL	約12.0kg

※漏えい検知部付の質量です。
※漏えい検知部の詳細については、P27をご参照ください。

70kg/h自動切替式一体型調整器

WEB価格表

型式構成

AX-70
TAX-70

製品型式

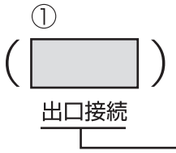

① 記号	出口接続	
	Rc1¼ ユニオン	＊473
BV付	Rc1¼ ユニオン式 ボールバルブ (BV-32U)	＊520

※ボールバルブは接続せず、同梱にて出荷いたします。

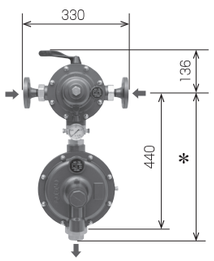

AX-70

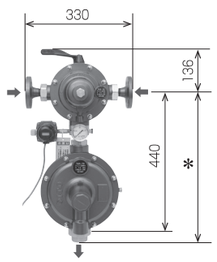

TAX-70
発信機能付(自己保持)

調整器共通仕様

容　量	70kg/h
入口圧力	0.10～1.56MPa
出口圧力	2.55～3.30kPa
閉塞圧力	3.50kPa以下
安全弁作動圧力	5.60～8.40kPa
補給開始圧力	0.10MPa未満
入口接続	JIS20K20Aフランジ

付属品

20Aフランジパッキン×2

※ボルト・ナット・ワッシャーは付属しておりません。

主要型式一覧

(下記以外の仕様も承っております。弊社支店・営業所または取扱店までお問い合わせください。)

発信機能なし		発信機能付	
型式	質量	型式	質量
AX-70	約18.0kg	TAX-70	約18.0kg
AX-70(BV付)	約18.0kg	TAX-70(BV付)	約18.0kg

可変型自動切替式一体型調整器

WEB価格表



AX-10BH1
AX-10BH2



TAX-10BH1
TAX-10BH2
発信機能付(自己保持)

型　式	AX-10BH1	AX-10BH2
(発信機能付)	TAX-10BH1	TAX-10BH2
容　量	10kg/h	
入口圧力	0.10～1.56MPa	
出口設定圧力可変範囲	3.50～5.50kPa	5.50～10.0kPa
出口圧力	設定圧力　±20%　kPa	
閉塞圧力	設定圧力　+30%　kPa　以下	
安全弁作動圧力	設定圧力　+3.50～6.50kPa	
入口接続	Rc½	
出口接続	R¾ユニオン	
質　量	約2.2kg	

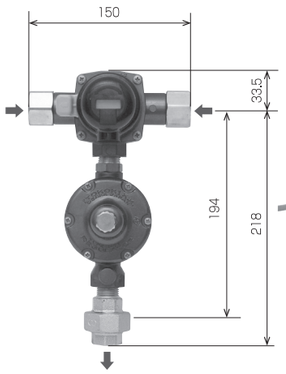

AX-10M



TAX-10M
発信機能付(自己保持)

型　式	AX-10M
(発信機能付)	TAX-10M
容　量	10kg/h
入口圧力	0.20～1.56MPa
出口設定圧力可変範囲	0.01～0.09MPa
出口圧力	設定圧力　±20%　MPa
閉塞圧力	設定圧力　+30%　MPa　以下
入口接続	Rc½※
出口接続	Rc½ユニオン
質　量	約1.7kg

※4本立、6本立タイプも承っております。



AX-30AM

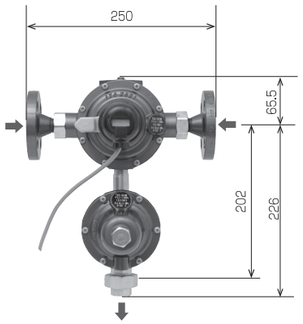

TAX-30AM
発信機能付(自己保持)

型　式	AX-30AM
(発信機能付)	TAX-30AM
容　量	30kg/h
入口圧力	0.20～1.56MPa
出口設定圧力可変範囲	0.02～0.10MPa
出口圧力	設定圧力　±20%　MPa
閉塞圧力	設定圧力　+30%　MPa　以下
入口接続	JIS20K15Aフランジ
出口接続	Rc½ユニオン
質　量	約5.5kg
付属品	15Aフランジパッキン×2 ※

※ボルト・ナット・ワッシャーは付属しておりません。

自動切替式分離型調整器

※ボルト・ナット・ワッシャーは付属しておりません。
(T)AXシリーズ(F有)は、フランジパッキン付です。

WEB価格表

30kg/h

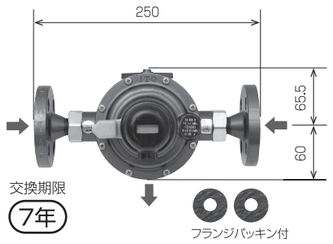

AX-30A-0

入口接続	JIS20K15Aフランジ
出口接続	Rc 1/2
質　量	約3.5kg

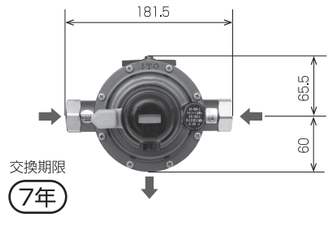

AX-30A-0(F無)

入口接続	Rc 1/2
出口接続	Rc 1/2
質　量	約1.5kg

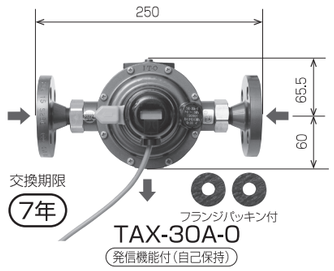

TAX-30A-0

発信機能付(自己保持)

入口接続	JIS20K15Aフランジ
出口接続	Rc 1/2
質　量	約3.5kg

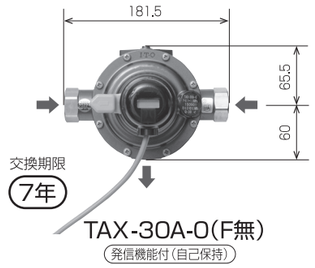

TAX-30A-0(F無)

発信機能付(自己保持)

入口接続	Rc 1/2
出口接続	Rc 1/2
質　量	約1.5kg

50kg/h

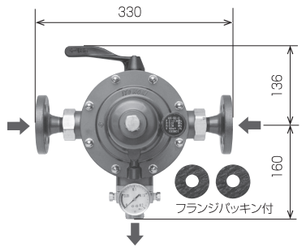

AX-50-0

入口接続	JIS20K20Aフランジ
出口接続	R1
質　量	約9.3kg

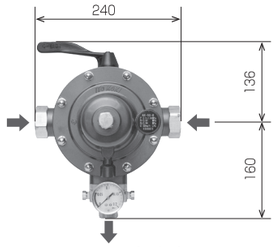

AX-50-0(F無)

入口接続	Rc 3/4
出口接続	R1
質　量	約7.3kg



TAX-50-0

発信機能付(自己保持)

入口接続	JIS20K20Aフランジ
出口接続	R1
質　量	約9.8kg



TAX-50-0(F無)

発信機能付(自己保持)

入口接続	Rc 3/4
出口接続	R1
質　量	約7.8kg

70kg/h

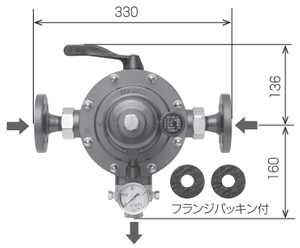

AX-70-0

入口接続	JIS20K20Aフランジ
出口接続	R1
質　量	約9.3kg

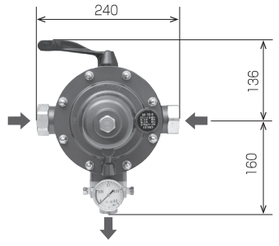

AX-70-0(F無)

入口接続	Rc 3/4
出口接続	R1
質　量	約7.3kg

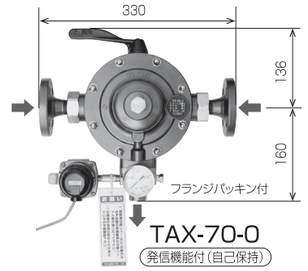

TAX-70-0

発信機能付(自己保持)

入口接続	JIS20K20Aフランジ
出口接続	R1
質　量	約9.8kg

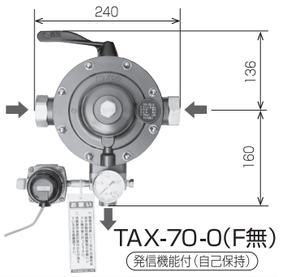

TAX-70-0(F無)

発信機能付(自己保持)

入口接続	Rc 3/4
出口接続	R1
質　量	約7.8kg

共通仕様

入口圧力	0.10～1.56MPa	出口圧力	0.032～0.083MPa	閉塞圧力	0.095MPa以下

70kg/h

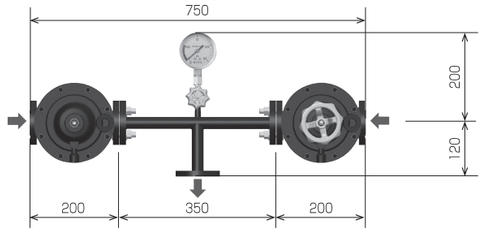

AXF-70-0

入口接続	JIS20K20Aフランジ
出口接続	JIS10K25Aフランジ
質　量	約23.4kg

100kg/h

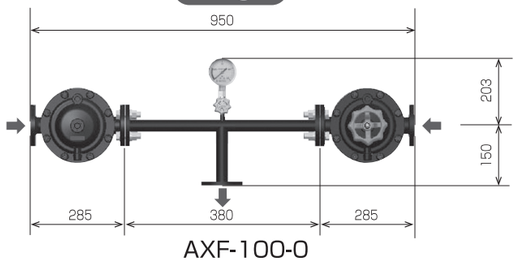

AXF-100-0

入口接続	JIS20K25Aフランジ
出口接続	JIS10K25Aフランジ
質　量	約40kg

200kg/h

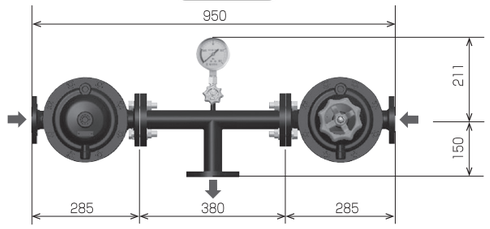

AXF-200-0

入口接続	JIS20K25Aフランジ
出口接続	JIS10K40Aフランジ
質　量	約42.9kg

300kg/h

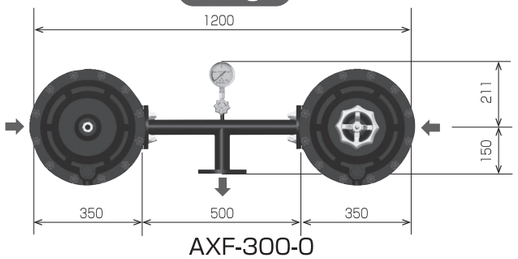

AXF-300-0

入口接続	JIS20K40Aフランジ
出口接続	JIS10K50Aフランジ
質　量	約104kg

400kg/h

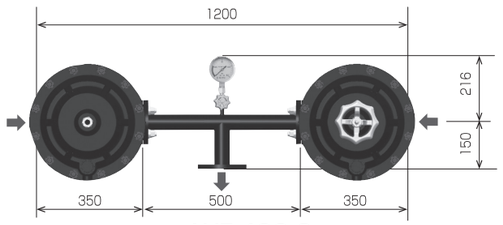

AXF-400-0

入口接続	JIS20K50Aフランジ
出口接続	JIS10K50Aフランジ
質　量	約107kg

※S無は調整器のみとなります。(シグナル部無し)

500kg/h

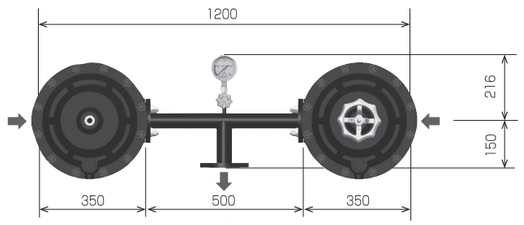

AXF-500-0

入口接続	JIS20K50Aフランジ
出口接続	JIS10K50Aフランジ
質　量	約107kg

0.2MPa圧力計(赤帯)

シグナル部

名称
AXF-70用
AXF-100用
AXF-200用
AXF-300用
AXF-400用
AXF-500用

付属品

入口側	パッキン・ボルト・ナット・ワッシャー	2セット
出口側	パッキン・ボルト・ナット・ワッシャー	1セット

単段式調整器

※フランジパッキン・ボルト・ナット・ワッシャーは付属しておりません。

WEB価格表

共通仕様

入口圧力	0.07～1.56MPa	出口圧力	2.30～3.30kPa	閉塞圧力	3.50kPa以下	安全弁作動圧力	5.60～8.40kPa

5kg/h

交換期限 10年



HS-5B（H）
HS-5BP（H）※

入口接続	POL（手締め）
出口接続	Rc 1/2
質　量	約0.3kg

5kg/h

交換期限 10年



HS-5B（S）
HS-5BP（S）※

入口接続	POL（スパナ締め）
出口接続	Rc 1/2
質　量	約0.3kg

5kg/h

交換期限 10年



HS-5B（Rc 1/4）

入口接続	Rc 1/4
出口接続	Rc 1/2
質　量	約0.3kg

7kg/h

交換期限 10年



HS-7A（H）

入口接続	POL（手締め）
出口接続	Rc 1/2
質　量	約0.3kg

7kg/h

交換期限 10年



HS-7A（S）

入口接続	POL（スパナ締め）
出口接続	Rc 1/2
質　量	約0.3kg

7kg/h

交換期限 10年

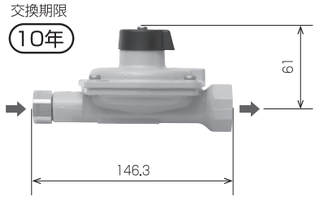

HS-7A（Rc 1/4）

入口接続	Rc 1/4
出口接続	Rc 1/2
質　量	約0.3kg

※HS-5BP
ガス放出防止機構〔作動時〕

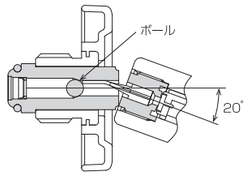

※落雪等で調整器に異常な負荷がかかると上図のように入口接続部が折れ、ボールが栓をしてLPガスの流出を防止する機能を備えています。

附属品

防雨袋

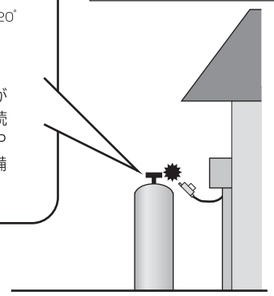

1kg/h

質量販売用

交換期限 10年

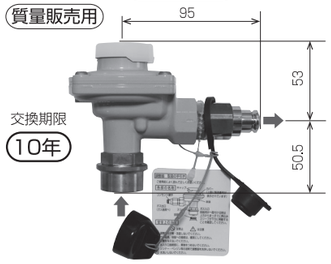

SHT-1B

入口接続	迅速継手
出口接続	迅速継手
質　量	約0.6kg

10kg/h

交換期限 7年

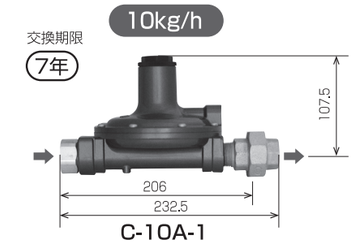

C-10A-1

入口接続	Rc 1/2
出口接続	Rc 3/4ユニオン
質　量	約1.5kg

10kg/h

交換期限 7年

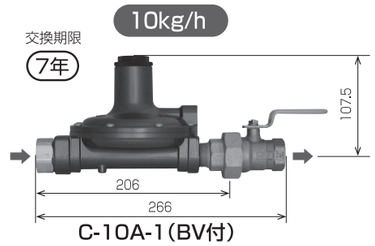

C-10A-1（BV付）

入口接続	Rc 1/2
出口接続	Rc 3/4ユニオン式ボールバルブ
質　量	約1.8kg

20kg/h

交換期限 7年



C-20-1

入口接続	JIS20K15Aフランジ
出口接続	Rc1ユニオン
質　量	約3.1kg

20kg/h

交換期限 7年



C-20-1（BV付）

入口接続	JIS20K15Aフランジ
出口接続	Rc1ユニオン式ボールバルブ
質　量	約3.6kg

50kg/h



GL-50-1

入口接続	JIS20K25Aフランジ
出口接続	Rc1 1/4ユニオン
質　量	約7.0kg

50kg/h



GL-50-1（BV付）

入口接続	JIS20K25Aフランジ
出口接続	Rc1 1/4ユニオン式ボールバルブ
質　量	約7.8kg

70kg/h



GL-70-1

入口接続	JIS20K25Aフランジ
出口接続	Rc1 1/4ユニオン
質　量	約7kg

70kg/h



GL-70-1（BV付）

入口接続	JIS20K25Aフランジ
出口接続	Rc1 1/4ユニオン式ボールバルブ
質　量	約7.8kg

100kg/h

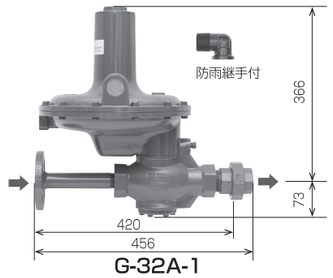

G-32A-1

入口接続	JIS20K25Aフランジ
出口接続	Rc1 1/2ユニオン
質　量	約18kg

100kg/h

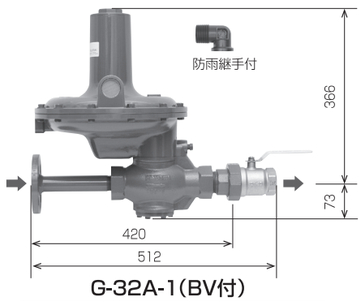

G-32A-1（BV付）

入口接続	JIS20K25Aフランジ
出口接続	Rc1 1/2ユニオン式ボールバルブ
質　量	約19.2kg

200kg/h



G-36C-1

入口接続	JIS20K40Aフランジ
出口接続	Rc2ユニオン
質　量	約35kg

※P20の製品について

出口圧力は、写真の取付姿勢にて設定しています。別の取付姿勢でご使用の際は、設定の変更をお願いいたします。
ただし、20kg/h以下はLIA受検品のため、圧力設定の変更は不可となります。
また、特殊仕様の受注にも応じます。

二段式一次用調整器

※フランジパッキン・ボルト・ナット・ワッシャーは付属しておりません。

WEB価格表

共通仕様

入口圧力	0.10～1.56MPa	出口圧力	0.057～0.083MPa	閉塞圧力	0.095MPa以下

30kg/h

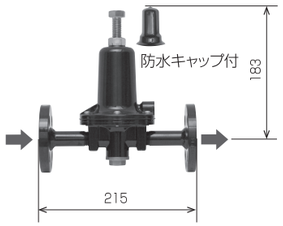

CM-100

入口接続	JIS20K15Aフランジ
出口接続	JIS10K15Aフランジ
質　量	約3.0kg

30kg/h

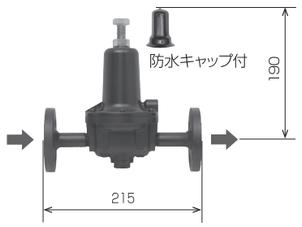

CM-100A

入口接続	JIS20K15Aフランジ
出口接続	JIS10K15Aフランジ
質　量	約4.0kg

30kg/h

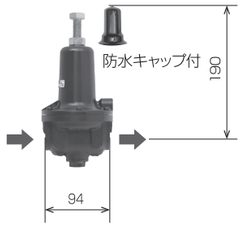

CM-100A（フランジ無し）

入口接続	Rc½
出口接続	Rc½
質　量	約2.5kg

50kg/h

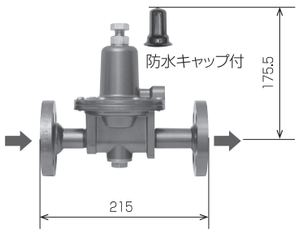

GM-50

入口接続	JIS20K20Aフランジ
出口接続	JIS10K20Aフランジ
質　量	約2.8kg

70kg/h

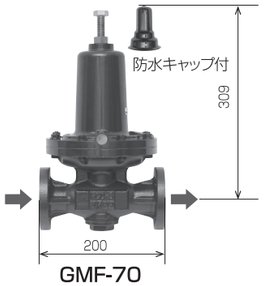

GMF-70

入口接続	JIS20K20Aフランジ
出口接続	JIS10K20Aフランジ
質　量	約8.7kg

GMF-70用接続管

接　続	JIS 10K 20Aフランジ

※旧タイプからの取替時に面間を合わせるために使用します。

100kg/h

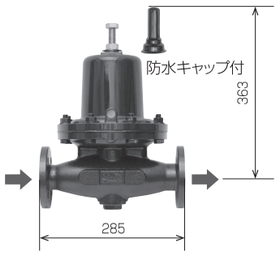

GMF-100

入口接続	JIS20K25Aフランジ
出口接続	JIS10K25Aフランジ
質　量	約16.7kg

GMF-100用接続管

接　続	JIS 10K 25Aフランジ

※旧タイプからの取替時に面間を合わせるために使用します。

200kg/h

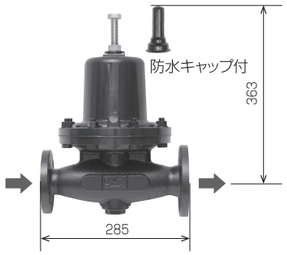

GMF-200

入口接続	JIS20K25Aフランジ
出口接続	JIS10K40Aフランジ
質　量	約17.2kg

GMF-200用接続管

接　続	JIS 10K 40Aフランジ

※旧タイプからの取替時に面間を合わせるために使用します。

300kg/h

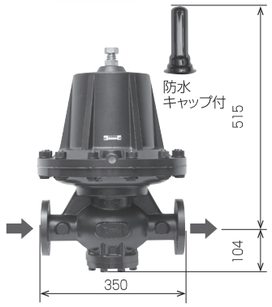

GMF-300

入口接続	JIS20K40Aフランジ
出口接続	JIS10K40Aフランジ
質　量	約47.5kg

400kg/h

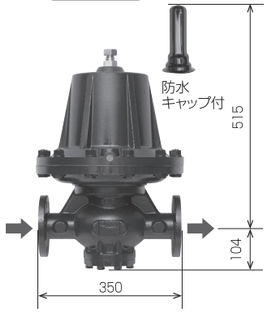

GMF-400

入口接続	JIS20K50Aフランジ
出口接続	JIS10K50Aフランジ
質　量	約48.5kg

500kg/h

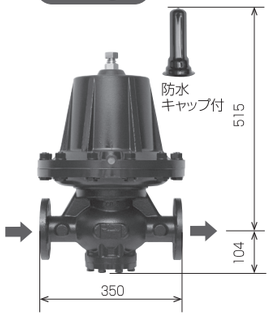

GMF-500

入口接続	JIS20K50Aフランジ
出口接続	JIS10K50Aフランジ
質　量	約48.5kg

1000kg/h



GM-1000

入口接続	JIS20K80Aフランジ
出口接続	JIS10K80Aフランジ
質　量	約145kg

0.30MPa用

共通仕様

入口圧力	0.40～1.56MPa	出口圧力	0.24～0.36MPa	閉塞圧力	0.39MPa以下

30kg/h

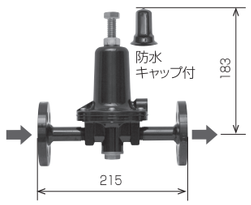

CM-100 3K

入口接続	JIS20K15Aフランジ
出口接続	JIS10K15Aフランジ
質　量	約3.0kg

70kg/h

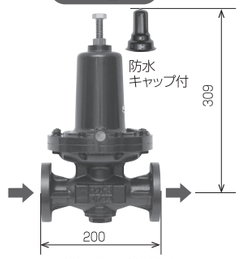

GMF-70 3K

入口接続	JIS20K20Aフランジ
出口接続	JIS10K20Aフランジ
質　量	約8.7kg

ベーパーライザー（SMV）用

共通仕様

入口圧力	0.07～0.96MPa	出口圧力	0.032～0.083MPa	閉塞圧力	0.095MPa以下

30kg/h

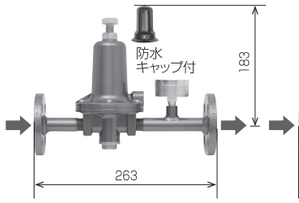

CM-30VS

入口接続	JIS10K15Aフランジ
出口接続	JIS10K15Aフランジ
質　量	約3.0kg

50kg/h

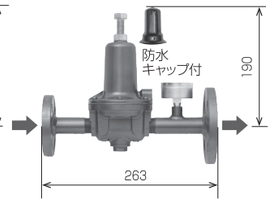

CM-50VS

入口接続	JIS10K20Aフランジ
出口接続	JIS10K25Aフランジ
質　量	約3.5kg

ベーパーライザー用

共通仕様

入口圧力	0.10～1.56MPa	出口圧力	0.032～0.083MPa	閉塞圧力	0.095MPa以下

50kg/h

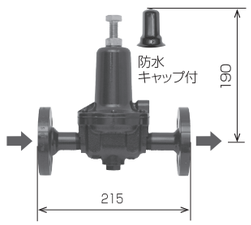

CM-50V

入口接続	JIS20K20Aフランジ
出口接続	JIS10K20Aフランジ
質　量	約4.5kg

50kg/h

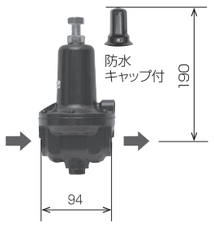

CM-50V（フランジ無し）

入口接続	Rc¾
出口接続	Rc¾
質　量	約2.5kg

100kg/h

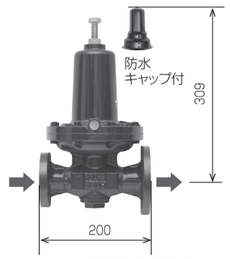

GMF-100V

入口接続	JIS20K20Aフランジ
出口接続	JIS10K25Aフランジ
質　量	約9.0kg

300kg/h



GMF-300V

入口接続	JIS20K25Aフランジ
出口接続	JIS10K40Aフランジ
質　量	約19kg

二段式二次用調整器

※フランジパッキン・ボルト・ナット・ワッシャーは
付属しておりません。

WEB価格表

共通仕様

入口圧力	0.025～0.10MPa	出口圧力	2.30～3.30kPa	閉塞圧力	3.50kPa以下	安全弁作動圧力	5.60～8.40kPa

4kg/h

交換期限 7年



H-4A-2

入口接続	Rc 1/2
出口接続	Rc 1/2
質　量	約0.3kg

15kg/h

交換期限 7年



C-10A-2

入口接続	Rc 1/2
出口接続	Rc 3/4ユニオン
質　量	約1.5kg

15kg/h

交換期限 7年

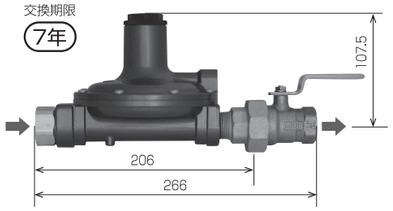

C-10A-2（BV付）

入口接続	Rc 1/2
出口接続	Rc 3/4ユニオン式ボールバルブ
質　量	約1.8kg

30kg/h

交換期限 7年



C-20-2

入口接続	JIS10K15Aフランジ
出口接続	Rc1ユニオン
質　量	約3.0kg

30kg/h

交換期限 7年



C-20-2（BV付）

入口接続	JIS10K15Aフランジ
出口接続	Rc1ユニオン式ボールバルブ
質　量	約3.5kg

50kg/h



GL-50-2

入口接続	JIS10K25Aフランジ
出口接続	Rc1 1/4ユニオン
質　量	約7.0kg

50kg/h



GL-50-2（BV付）

入口接続	JIS10K25Aフランジ
出口接続	Rc1 1/4ユニオン式ボールバルブ
質　量	約7.8kg

70kg/h

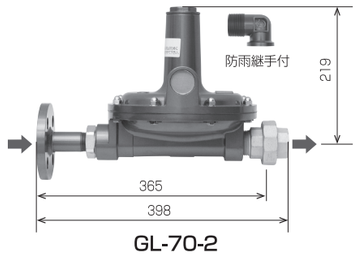

GL-70-2

入口接続	JIS10K25Aフランジ
出口接続	Rc1 1/4ユニオン
質　量	約7.0kg

70kg/h



GL-70-2（BV付）

入口接続	JIS10K25Aフランジ
出口接続	Rc1 1/4ユニオン式ボールバルブ
質　量	約7.8kg

100kg/h

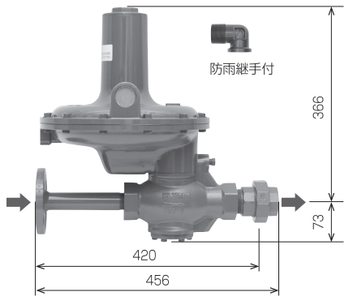

G-32A-2

入口接続	JIS10K25Aフランジ
出口接続	Rc1 1/2ユニオン
質　量	約17kg

100kg/h

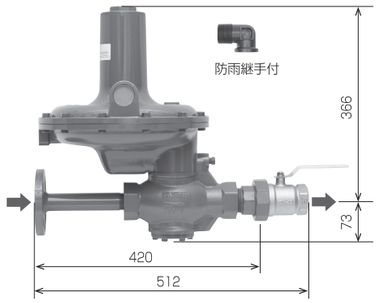

G-32A-2（BV付）

入口接続	JIS10K25Aフランジ
出口接続	Rc1 1/2ユニオン式ボールバルブ
質　量	約18.2kg

200kg/h

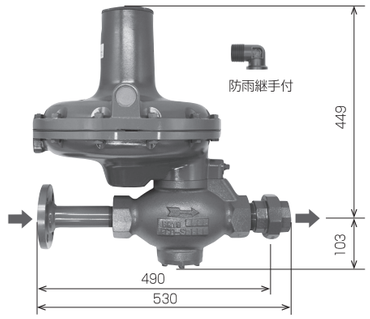

G-36C-2

入口接続	JIS10K40Aフランジ
出口接続	Rc2ユニオン
質　量	約35kg

300kg/h



GL-300-2

入口接続	JIS10K50Aフランジ
出口接続	JIS10K80Aフランジ
質　量	約38kg

400kg/h



GL-400-2

入口接続	JIS10K50Aフランジ
出口接続	JIS10K80Aフランジ
質　量	約38kg

500kg/h

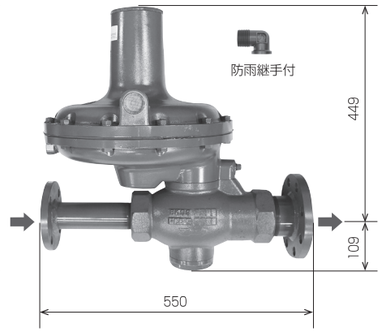

GL-500-2

入口接続	JIS10K50Aフランジ
出口接続	JIS10K80Aフランジ
質　量	約38kg

※P23～24の製品について（H-4A-2を除く）
出口圧力は、写真の取付姿勢にて設定しております。別の取付姿勢でご使用の際は、設定の変更をお願いいたします。

二段式一体型調整器

※エネファーム対応品

WEB価格表

交換期限 10年

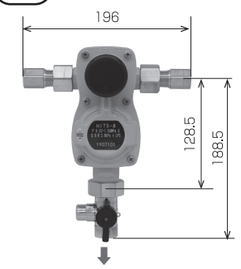

HITS-8-2J

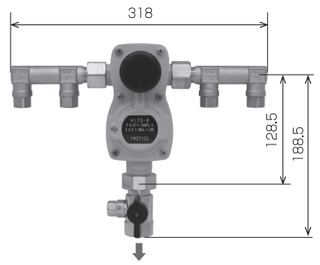

HITS-8-4J

型　式	HITS-8-2J	HITS-8-4J
容　量	8kg/h	
入口圧力	0.20 ～ 1.56MPa	
出口圧力	2.55 ～ 3.30kPa	
閉塞圧力	3.50kPa 以下	
安全弁作動力	5.60 ～ 8.40kPa	
入口接続※	POL （高圧ホース600㎜×2本）	POL （高圧ホース600㎜×2本、1000㎜×2本）
出口接続	検査孔付ボールガス栓 Rc 1/2または3/4	
質　量	約 2.2kg	約 4.1kg

付 属 品	—	支持金具×2　M5平座金×4 15A Uボルト×2　タッピングねじ×4 M5ちょうナット×4

※入口接続の高圧ホースは張力式ガス放出防止型高圧ホースの
手締めハンドル（TH）/ スパナ締め（TS）を選択してください。

可変型調整器

WEB価格表



H-4A-H·H

型　　式	H-4A-H·H
容　　量	4kg/h
入口圧力	0.07～1.56MPa
出口設定圧力可変範囲	4.50～7.00kPa
出口圧力	設定圧力 ±20% kPa
閉塞圧力	設定圧力 +30% kPa 以下
安全弁作動圧力	設定圧力 +4.30～4.80kPa
入口接続	POL
出口接続	Rc 1/2
質　　量	約0.3kg



I-72-1
I-72-2
I-72-3

型　　式	I-72-1	I-72-2	I-72-3
容　　量	5kg/h		
入口圧力	0.13～1.56MPa	0.17～1.56MPa	0.40～1.56MPa
出口設定圧力可変範囲	0.01～0.07MPa	0.01～0.16MPa	0.01～0.35MPa
圧力計レンジ	0.10MPa	0.20MPa	0.40MPa
出口圧力	設定圧力 ±20% MPa		
閉塞圧力	設定圧力 +30% MPa以下		
入口接続	POL		
出口接続	Rc 1/2		
質　　量	約1.0kg		

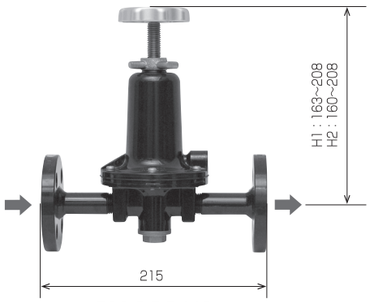

CM-100-H1
CM-100-H2

型　　式	CM-100-H1	CM-100-H2
容　　量	30kg/h	
入口圧力	0.10～1.56MPa	0.07～0.40MPa
出口設定圧力可変範囲	0.03～0.15MPa	0.00～0.04MPa
出口圧力	設定圧力 ±20% MPa	
閉塞圧力	設定圧力 +30% MPa 以下	
入口接続	JIS20K15Aフランジ	
出口接続	JIS10K15Aフランジ	
質　　量	約3.0kg	

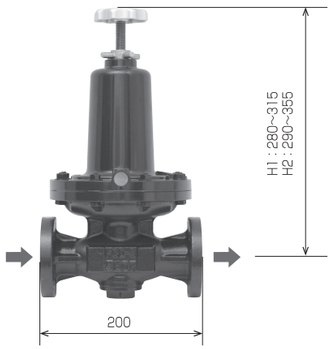

GMF-70-H1
GMF-70-H2

型　　式	GMF-70-H1	GMF-70-H2
容　　量	70kg/h	
入口圧力	0.10～1.56MPa	0.07～0.40MPa
出口設定圧力可変範囲	0.03～0.15MPa	0.00～0.04MPa
出口圧力	設定圧力 ±20% MPa	
閉塞圧力	設定圧力 +30% MPa 以下	
入口接続	JIS20K20Aフランジ	
出口接続	JIS10K20Aフランジ	
質　　量	約8.7kg	

親子式差圧二段式二次用調整器　検ちゃん

WEB価格表

30kg/h

交換期限 7年

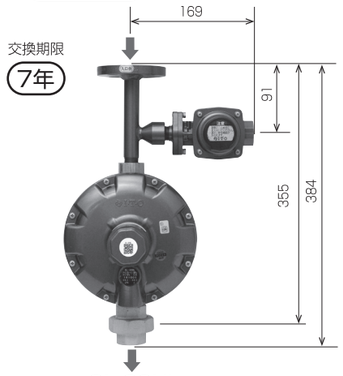

GL-30HL

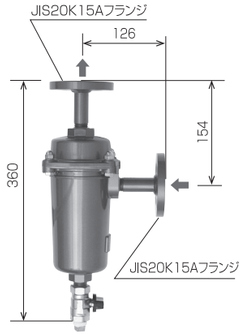

ドレンポット
DPM-15A
（矢崎エナジーシステム㈱製）
塗装色：グレー

型　　式		GL-30HL
容　　量		30kg/h
入口圧力		0.025～0.15MPa
出口圧力		2.30～3.30kPa
閉塞圧力		3.50kPa以下
安全弁作動力		5.60～8.40kPa
親調整器作動開始流量		0.4±0.38kg/h
子調整器最大流量		0.5kg/h
入口接続		JIS10K15Aフランジ
出口接続	親調整器	Rc1ユニオン
	子調整器	Rc 1/2
質　　量		約14.3kg

※漏えい検知部付の質量です。
※漏えい検知部の詳細については、P27をご参照ください。

50kg/h　70kg/h

交換期限 7年

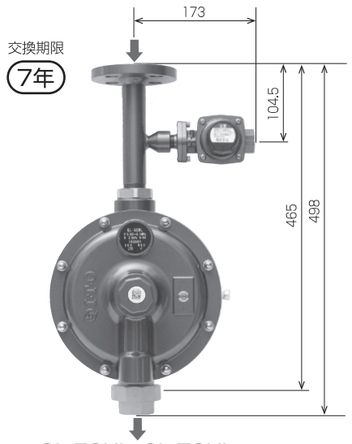

GL-50HL、GL-70HL

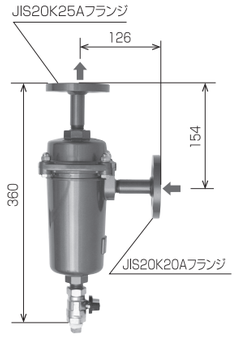

ドレンポット
DPM-20A
（矢崎エナジーシステム㈱製）
塗装色：グレー

型　　式		GL-50HL	GL-70HL
容　　量		50kg/h	70kg/h
入口圧力		0.025～0.15MPa	
出口圧力		2.30～3.30kPa	
閉塞圧力		3.50kPa以下	
安全弁作動力		5.60～8.40kPa	
親調整器作動開始流量		0.4±0.38kg/h	
子調整器最大流量		0.5kg/h	
入口接続		JIS10K25Aフランジ	
出口接続	親調整器	Rc1 1/4ユニオン	
	子調整器	Rc 1/2	
質　　量		約20kg	

※漏えい検知部付の質量です。
※漏えい検知部の詳細については、P27をご参照ください。

100kg/h

交換期限 7年



GL-100HL

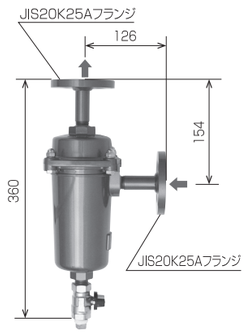

ドレンポット
DPM-25A
（矢崎エナジーシステム㈱製）
塗装色：グレー

型　　式		GL-100HL
容　　量		100kg/h
入口圧力		0.025～0.15MPa
出口圧力		2.30～3.30kPa
閉塞圧力		3.50kPa以下
安全弁作動力		5.60～8.40kPa
親調整器作動開始流量		0.4±0.38kg/h
子調整器最大流量		0.5kg/h
入口接続		JIS10K25Aフランジ
出口接続	親調整器	Rc1 1/2ユニオン
	子調整器	Rc 1/2
質　　量		約26kg

※漏えい検知部付の質量です。
※漏えい検知部の詳細については、P27をご参照ください。

漏えい検知部 検ちゃん

矢崎エナジーシステム㈱製　　愛知時計電機㈱製　　東洋ガスメーター㈱製



EY25MTP-YL



リコミールE

リコミールⅡE

EA25MT-2LD



ETG25MTF

付属品

ストリートエルボ(15A)×1
低圧ホース(15A)×1
メーターユニオン(15A)×2
ユニオンパッキン×2
検査孔付ねじガス栓(15A)×2

メーカー	矢崎エナジーシステム㈱	愛知時計電機㈱		東洋ガスメーター㈱
型　式	EY25MTP-YL（超音波式）	EA25MT-2LD（超音波式）		ETG25MTF
		リコミールE	リコミールⅡE	
口金中心距離	130mm	90mm	130mm	130mm
口金ねじ径	M36×2			
気密試験圧力	10.0kPa			
使用圧力	3.50kPa 以下			
警告機能	1. 流量式微少漏えい　2. 閉塞圧力異常　3. 調整圧力異常　4. 電池電圧低下　5. 検定有効期間満了			
遮断機能	1. 圧力低下　2. 復帰安全確認中　3. テスト　4. 電池電圧低下　5. 検定有効期間満了			
警告遮断表示方法	液晶表示＋赤色ダイオード点滅表示			
通信方法	ＫＨＫ共通型電文方式			
質　量	約1.45kg	約1.3kg		約1.6kg

漏えい検知装置の作動原理

ガスの使用が無い場合

親調整器、子調整器とも、閉塞状態。

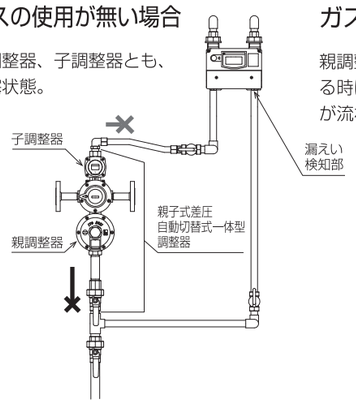

ガス消費時

親調整器にガスが流れている時は必ず子調整器にガスが流れます。

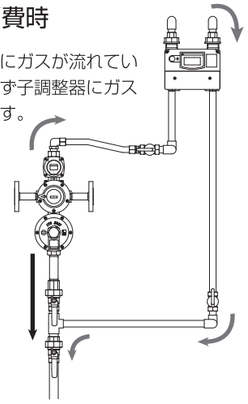

漏えい監視状態

子調整器に流れるガスを漏えい検知部で監視します。

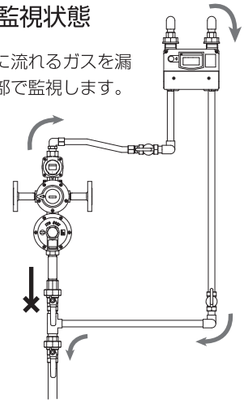

圧力監視型漏えい検知部 検さん

WEB価格表



HLB-3
HLB-5

※取付架台の寸法は含んでおりません。

型 式		HLB-3	HLB-5
入口圧力		0.025～0.10MPa	
出口圧力		3.20±0.10kPa	
容　量		0.2kg/h	
閉塞圧力		3.50kPa 以下	
検知流量		3ℓ/h	5ℓ/h
検知圧力	流量ゼロ時	8.00±0.50kPa	
	検知流量時	6.00±0.25kPa	
	10ℓ/h 時	5.25±0.25kPa	5.35±0.25kPa
	18ℓ/h 時	4.40±0.40kPa	4.60±0.40kPa
入口接続		Rc 1/4	
出口接続		Rc 1/2	
表示装置接続		G 3/8	
設置方法		壁面設置	
質　量		約19kg	

付属品

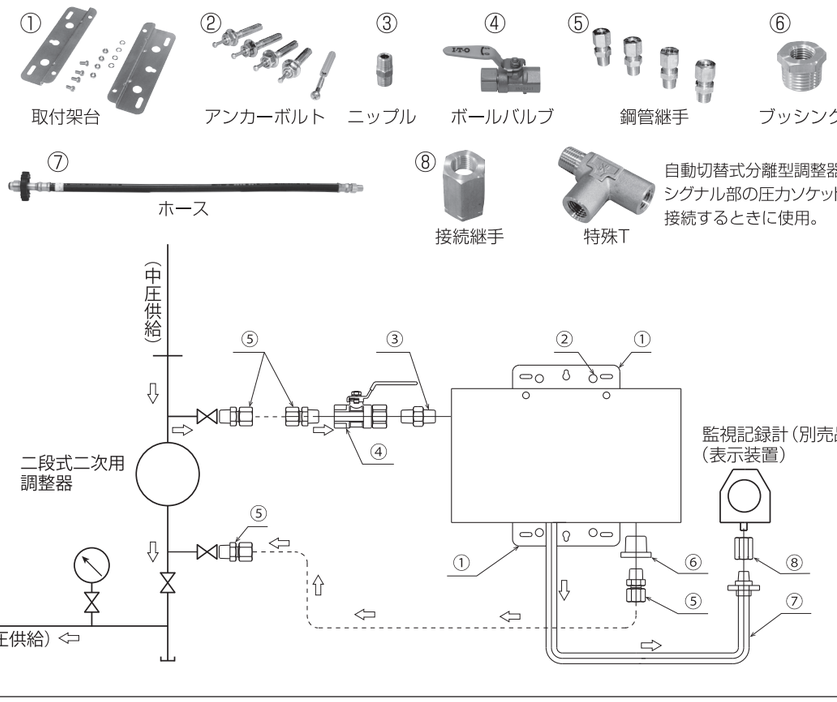

監視記録計
愛知時計電機㈱製

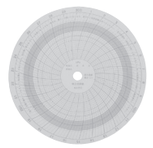

チャート紙（1枚）
愛知時計電機㈱製

防 爆 構 造	JIS C 60079爆発性雰囲気で使用する電気機械器具の本質安全防爆構造i2G3に合格
圧力導入部接続	G3/8
圧力記録範囲	0.00～10.0kPa
記録紙１回転	30日間
使 用 電 池	単3乾電池 1本
電池交換頻度	常温常湿において1回/1ヶ月
ケース構造	防滴構造
付　属　品	赤色サインペン1本 単3乾電池(LR6)1 六角棒スパナ

発信装置、バリヤリレー

WEB価格表

発信機能付シグナル

自己保持



PS-05K

使用圧力	0.20MPa以下
発信設定圧力	55.0±2.00kPa
接　　続	Rc 1/4
設点型式	無電圧a接点
最大許容電圧	DC200V
最大許容電流	DC0.5A
接触抵抗	1.0Ω以下
口 出 線	VCTF 0.5mm²(2心)×1m
質　　量	約0.4kg

リレーシステム

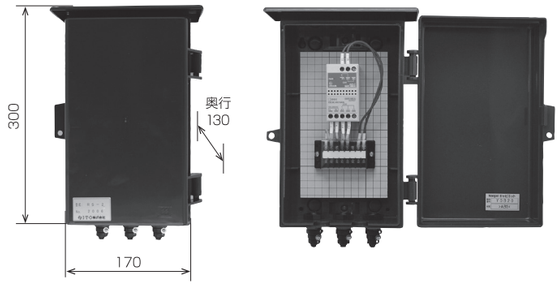

RS-2

防爆構造	本質安全防爆構造
電　　源	AC100V(AC200V) 50/60Hz
消費電力	2.8VA
質　　量	約1.25kg

切替表示盤付リレーシステム

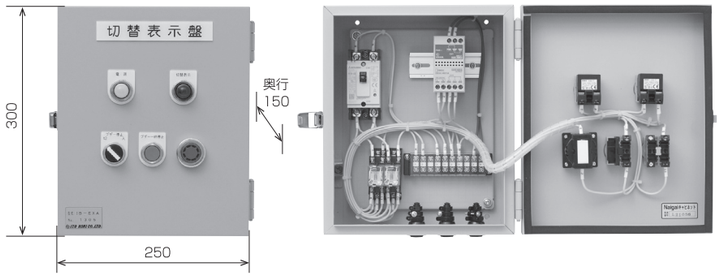

IB-EXA

防爆構造	本質安全防爆構造
電　　源	AC100V 50/60Hz
消費電力	11VA
質　　量	約5.3kg

発信機能付機器の自動通報装置（NCU）への接続は以下の図に従って実施してください。

危険場所への設置

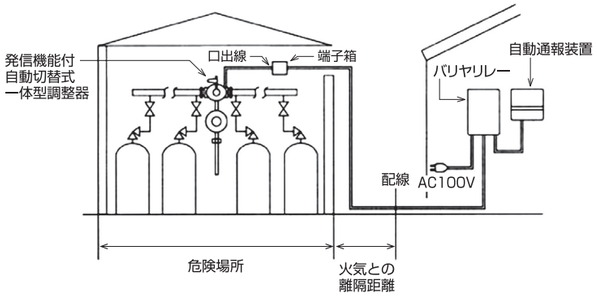

危険場所以外への設置

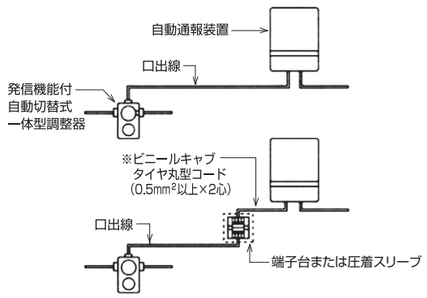

ホース類、POL継手

WEB価格表

張力式ガス放出防止型高圧ホース

交換期限 10年

型式				
	手締め	TIH-6-6HQ	TIH-6-10HQ	TIH-6-12HQ※
	スパナ締め	TIH-6-6S	TIH-6-10S	TIH-6-12S※
長　さ(L)		650mm	1050mm	1200mm
質　　量		約0.28kg	約0.35kg	約0.38kg

※受注生産品
※手締めについては全て消音ハンドルを採用しております。

張力式（TIH）ガス放出防止機構（作動状態）



※地震や水害等で容器が倒れ、高圧ホースに異常な張力が働いた場合に、ガスの流路を遮断してガスの放出を防止する機能を備えています。

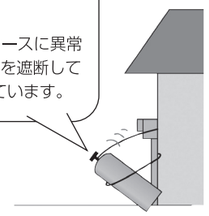

液放出防止弁付高圧ホース

交換期限 10年

型式	LIHS-6-6HH	LIHS-6-10HH	LIHS-6-15HH※
長　さ(L)	650mm	1050mm	1500mm
質　　量	約0.29kg	約0.36kg	約0.42kg

※受注生産品

消音CSリング

SQ-1

※100個単位にてご注文ください。



高圧ホース用　Oリング

片側自在型屋外用低圧ホース

交換期限 10年

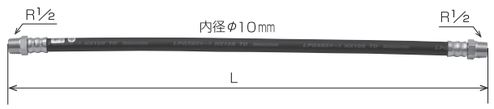

型式	10×600FS	10×900FS
長　さ(L)	600mm	900mm
質　　量	約0.25kg	約0.3kg

㈱穂高製作所

※特殊仕様の高圧ホースの製作も承っております。

PCソケット



型式	PC-106	PC-112	PC-115
接続ⓐ	Rc1/4	Rc3/8	Rc1/2

型式	PC-206	PC-212	PC-215	PC-220
接続ⓑ	R1/4	R3/8	R1/2	R3/4

容器弁充てん口キャップ



BL-C

高圧集合装置

WEB価格表

15A 片側フランジ型



PHW-4B 質量 約3.0kg

PHW-6B 質量 約4.0kg

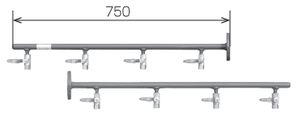

PHW-8B 質量 約5.0kg



PHW-10B 質量 約6.0kg

15A 両側フランジ型

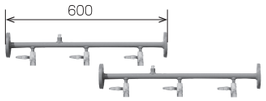

PHW-6FB 質量 約5.4kg



PHW-8FB 質量 約6.4kg

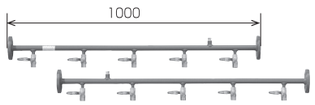

PHW-10FB 質量 約7.4kg

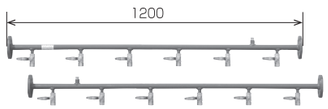

PHW-12FB 質量 約8.4kg

高圧ホース付型式

型式	高圧ホース（同梱品） 長さ・本数	高圧ホース（同梱品） 種類	付属品
PHW-4B-TH	600㎜×4本	張力式ガス放出防止型 手締めハンドル	Ⓐ
PHW-4B-TS	600㎜×4本	張力式ガス放出防止型 スパナ締め	

型式	高圧ホース（同梱品） 長さ・本数	高圧ホース（同梱品） 種類	付属品
PHW-6B-TH	600㎜ ×4本 1000㎜×2本	張力式ガス放出防止型 手締めハンドル	Ⓑ
PHW-6B-TS	600㎜ ×4本 1000㎜×2本	張力式ガス放出防止型 スパナ締め	

型式	高圧ホース（同梱品） 長さ・本数	高圧ホース（同梱品） 種類	付属品
PHW-8B-TH	600㎜ ×4本 1000㎜×4本	張力式ガス放出防止型 手締めハンドル	Ⓑ
PHW-8B-TS	600㎜ ×4本 1000㎜×4本	張力式ガス放出防止型 スパナ締め	

型式	高圧ホース（同梱品） 長さ・本数	高圧ホース（同梱品） 種類	付属品
PHW-10B-TH	600㎜ ×6本 1000㎜×4本	張力式ガス放出防止型 手締めハンドル	Ⓑ
PHW-10B-TS	600㎜ ×6本 1000㎜×4本	張力式ガス放出防止型 スパナ締め	

型式	高圧ホース（同梱品） 長さ・本数	高圧ホース（同梱品） 種類	付属品
PHW-6FB-TH	600㎜ ×4本 1000㎜×2本	張力式ガス放出防止型 手締めハンドル	Ⓒ
PHW-6FB-TS	600㎜ ×4本 1000㎜×2本	張力式ガス放出防止型 スパナ締め	

型式	高圧ホース（同梱品） 長さ・本数	高圧ホース（同梱品） 種類	付属品
PHW-8FB-TH	600㎜ ×4本 1000㎜×4本	張力式ガス放出防止型 手締めハンドル	Ⓒ
PHW-8FB-TS	600㎜ ×4本 1000㎜×4本	張力式ガス放出防止型 スパナ締め	

型式	高圧ホース（同梱品） 長さ・本数	高圧ホース（同梱品） 種類	付属品
PHW-10FB-TH	600㎜ ×6本 1000㎜×4本	張力式ガス放出防止型 手締めハンドル	Ⓒ
PHW-10FB-TS	600㎜ ×6本 1000㎜×4本	張力式ガス放出防止型 スパナ締め	

型式	高圧ホース（同梱品） 長さ・本数	高圧ホース（同梱品） 種類	付属品
PHW-12FB-TH	600㎜ ×6本 1000㎜×6本	張力式ガス放出防止型 手締めハンドル	Ⓒ
PHW-12FB-TS	600㎜ ×6本 1000㎜×6本	張力式ガス放出防止型 スパナ締め	

付属品

Ⓐ

架台×2
M8アンカーボルト（ナット付）×4
15A Uボルト（ナット付）×2
M12 ボルト×8
M12 ナット×8
M12 ばね座金 ×8
M12 平座金×16
15A フランジパッキン×2

Ⓑ

架台×4
M8アンカーボルト（ナット付）×8
15A Uボルト（ナット付）×4
M12 ボルト×8
M12 ナット×8
M12 ばね座金×8
M12 平座金×16
15A フランジパッキン×2

Ⓒ



架台×4
M8アンカーボルト（ナット付）×8
15A Uボルト（ナット付）×4
M12 ボルト×16
M12 ナット×16
M12 ばね座金×16
M12 平座金×32
15A フランジパッキン×4
15A フタフランジ×2

フランジパッキン

型式
15Aフランジパッキン
20Aフランジパッキン
25Aフランジパッキン
40Aフランジパッキン
50Aフランジパッキン

ボルト・ナット・ワッシャ

型式
15A Uボルト ナット付（PHW用）
20A Uボルト ナット付（PHW用）

型式
M12×55mm ボルト／ナット／ばね座金
M12×55mm ボルト／ナット／ばね座金／平座金
M12平座金
M16×55mm ボルト／ナット／ばね座金

20A 両側フランジ型

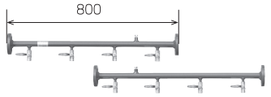

PHW-20-8F 質量 約8.0kg

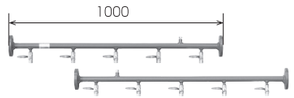

PHW-20-10F 質量 約9.2kg



PHW-20-12F 質量 約10.4kg



PHW-20-14F 質量 約11.6kg



PHW-20-16F 質量 約12.8kg

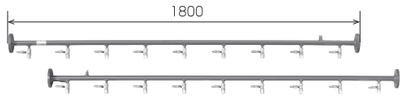

PHW-20-18F 質量 約14.0kg

架台×4
M8アンカーボルト（ナット付）×8
Uボルト（ナット付）×4
M12 ボルト×16
M12 ナット×16
M12 ばね座金×16
M12 平座金×32
20A フランジパッキン×4
20A フタフランジ×2

PHW-20 付属品（別売）

15A ねじ込み型

PHW-4R 質量 約1.7kg

付属品 支持金具×2
15A Uボルト×2
M5 ちょうナット×4
M5 平座金×4
タッピングねじ×4

PHW-6R 質量 約2.6kg



付属品 支持金具×4
15A Uボルト×4
M5 ちょうナット×8
M5 平座金×8
タッピングねじ×8

15A I型フランジ接続管

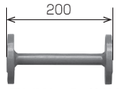

PHW I-200 質量 約1.7kg



PHW I-300 質量 約1.8kg



PHW I-400 質量 約2.0kg

15A L型フランジ接続管

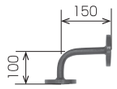

PHW L-150 質量 約1.7kg

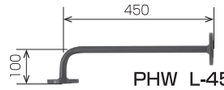

PHW L-450 質量 約2.2kg

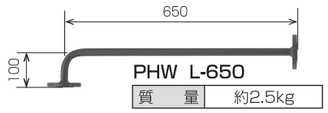

PHW L-650 質量 約2.5kg

PHW L-850 質量 約2.9kg

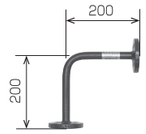

PHW-LF 質量 約2.0kg

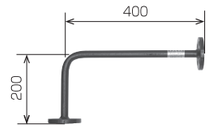

PHW-LF2 質量 約2.3kg

ねじ込み式ヘッダー用部材

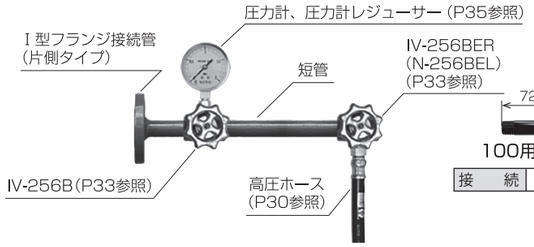

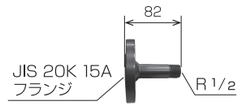

I型フランジ接続管
I型フランジ接続管（塗装付）

質量	約0.8kg

※写真は塗装付

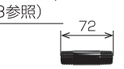

100用短管

接続	R 1/2

200用短管

接続	R 1/2

400用短短管

接続	R 1/2

容器収納庫 ボンベック

(株)ホクエイ製

WEB価格表

BN-100ST

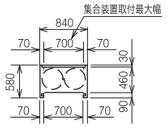

質　量	約69kg

BN-100

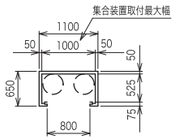

質　量	約103kg

BN-200

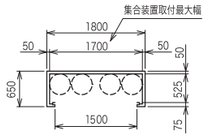

質　量	約138kg

BN-200D

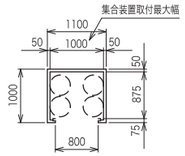

質　量	約132kg

BN-250

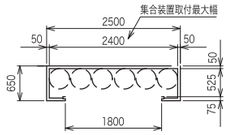

質　量	約170kg

BN-300MT

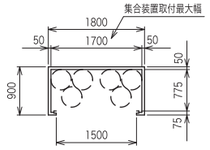

質　量	約148kg

BN-300

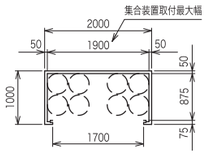

質　量	約159kg

BN-300D

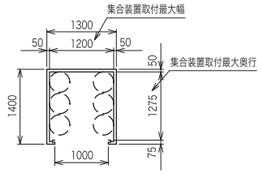

質　量	約162kg

BN-400

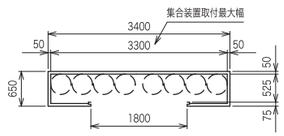

質　量	約221kg

BN-400D

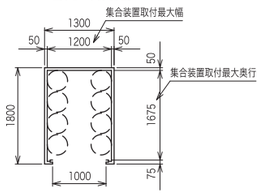

質　量	約180kg

BN-500

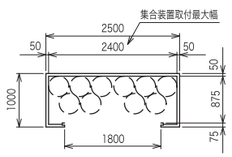

質　量	約189kg

BN-500D

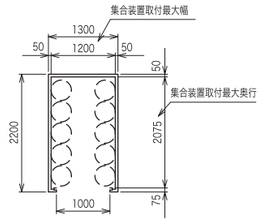

質　量	約207kg

BN-500W

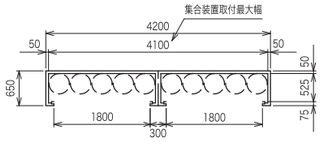

質　量	約290kg

BN-600

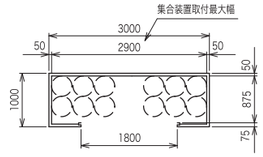

質　量	約219kg

BN-600D

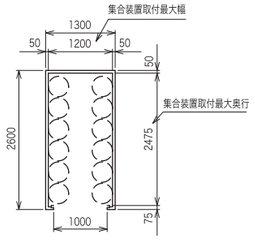

質　量	約230kg

BN-800D

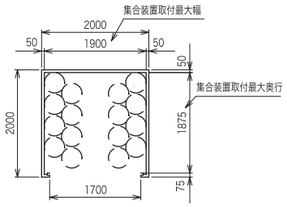

質　量	約270kg

BN-800W

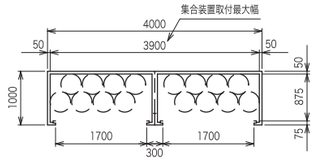

質　量	約310kg

BN-950D

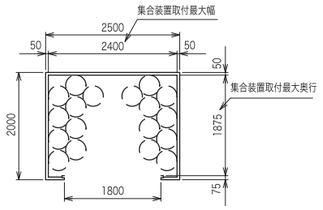

質　量	約298kg

BN-950W

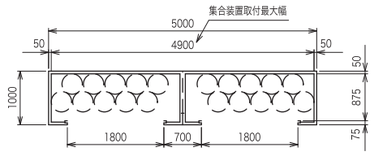

質　量	約371kg

BN-1000D

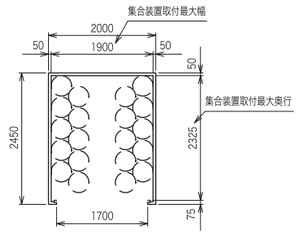

質　量	約297kg

容器収納庫『ボンベック』

圧力計

WEB価格表

圧力計

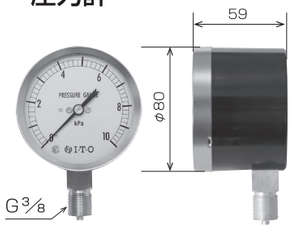

最大目盛
10kPa
20kPa
50kPa



最大目盛
0.1MPa
0.2MPa
0.4MPa
1.0MPa
2.0MPa
2.5MPa
3.5MPa

圧力計セット

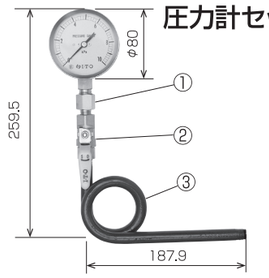

型　式	圧力計
IPG-1000	10kPa
IPG-2000	20kPa

※圧力計＋①②③各1ヶセットです。
※各部品は未接続で出荷します。

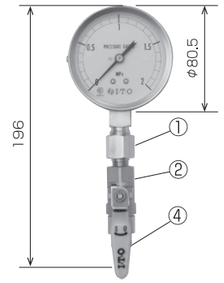

型　式	圧力計
IPG-20	2.0MPa
IPG-25	2.5MPa
IPG-35	3.5MPa

※圧力計＋①②④各2ヶセットです。
※各部品は未接続で出荷します。

① レジューサー用パッキン

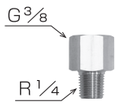

圧力計用レジューサ
(パッキン付)

BV-206(P33参照)

L型サイホン管(両ねじ)塗装付

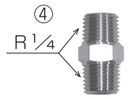

8A ゲージ用ニップル

ドレンチャンバーユニット

WEB価格表

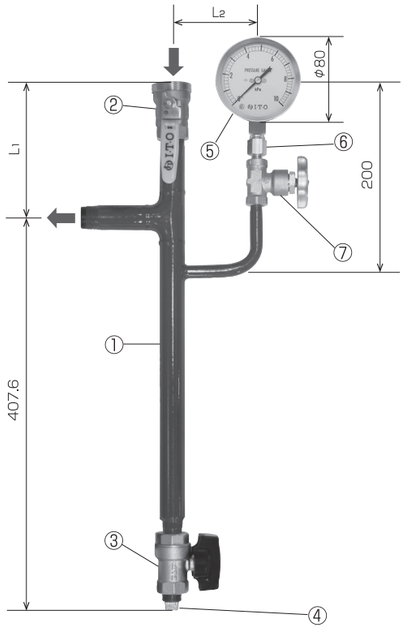

ユニット内容(各部品は未接続で出荷いたします)

① 本体

② ユニオンボールバルブ

⑤ 10kPa圧力計

③ ボールバルブ

⑥ 圧力計用レジューサ

④ プラグ

⑦ ストップバルブ

型　式	入口接続	出口接続	L1	L2
DC-20D	M42×2	R3/4	145	93.6
DC-25D	M51×2	R1	154	97.0
DC-32D	M60×2	R1 1/4	161	101.4

容器開け忘れ防止器

WEB価格表

カクニン君

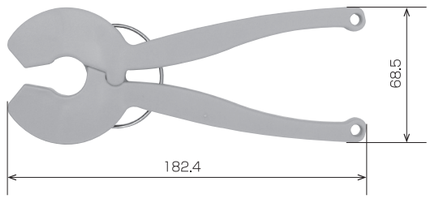

AKS

質　量	約0.05kg

容器配送時作業確認ボード

WEB価格表

カクニンボード

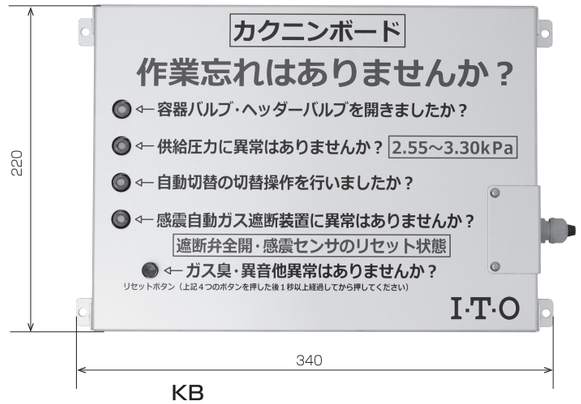

KB

質　量	約1.5kg

容器転倒防止用チェーン・ベルト

WEB価格表

ボンベチェーン ダブル



φ4×1640（材質：SWRM）

質　量	約0.5kg

(有)タケダチェーン製

消音CSベルト

長さ調整幅(50cm～185cm)　ベルト：ポリエステル(ユニチカ製)





型　式	ISB-250	ISB-250K
フック	両側引掛式	片側固定式
質　量	約0.14kg	

バルブ類

WEB価格表

グローブバルブ

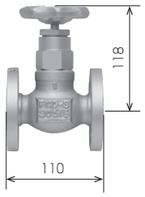

D1-15F

接　続	JIS20K15Aフランジ
質　量	約2.8kg



D1-20F

接　続	JIS20K20Aフランジ
質　量	約3.6kg



D1-25F

接　続	JIS20K25Aフランジ
質　量	約5.3kg



D1-40F

接　続	JIS20K40Aフランジ
質　量	約9.1kg



D1-50F

接　続	JIS20K50Aフランジ
質　量	約13.5kg

ストレーナバルブ



D7-15F

接　続	JIS20K15Aフランジ
質　量	約3.0kg



D7-20F

接　続	JIS20K20Aフランジ
質　量	約4.1kg



D7-25F

接　続	JIS20K25Aフランジ
質　量	約6.1kg

ストップバルブ

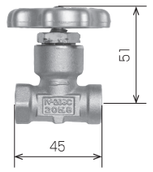

IV-206C

接　続	Rc¼
質　量	約0.21kg

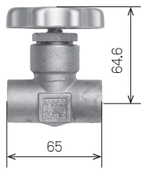

IV-215B

接　続	Rc½
質　量	約0.54kg

ボールバルブ



BV-206

接　続	Rc¼
質　量	約0.15kg

チェック弁付ボールバルブ



BVC-06

接　続	Rc¼
質　量	約0.15kg

ストップバルブ

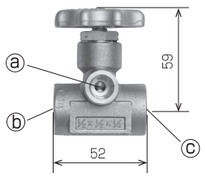

	IV-256B	IV-256B(EL)	IV-256B(ER)
接　続	ⓐ Rc¼×ⓑ Rc½×ⓒ Rc½	ⓐ Rc¼×閉止×ⓑ Rc½	ⓐ Rc¼×ⓑ Rc½×閉止
質　量	約0.5kg	約0.5kg	約0.5kg

オリフィスバルブ

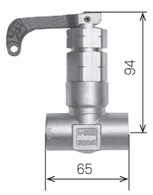

IV-215BE

接　続	Rc½
質　量	約 0.5kg

ブローバルブ

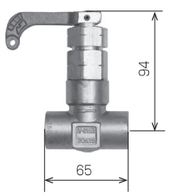

IV-215BU

接　続	Rc½
質　量	約0.5kg

検査孔付ユニオンボールバルブ

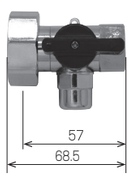

MB-40CU

接　続	入	M35×2	出	Rc½
質　量	約0.23kg			

㈱日豊製

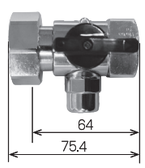

MB-60CU

接　続	入	M35×2	出	Rc¾
質　量	約0.45kg			

㈱日豊製

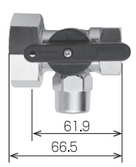

G73PZU

接　続	入	M35×2	出	Rc½
質　量	約0.3kg			

光陽産業㈱製

検査孔付ねじガス栓　ユニオンボールバルブ

RBS-325-20Rc

接　続	入	M42×2	出	Rc¾
質　量	約0.4kg			

㈱ハマイ製



BV-20U

接　続	入	M42×2	出	Rc¾
質　量	約0.35kg			



BV-25U

接　続	入	M51×2	出	Rc1
質　量	約0.55kg			



BV-32U

接　続	入	M60×2	出	Rc1¼
質　量	約0.85kg			



BV-40U

接　続	入	M68×2	出	Rc1½
質　量	約1.15kg			

ボールバルブ



GT(N)

接続	面間(L)	質量
Rc1	72	約0.6kg
Rc1¼	82	約0.85kg
Rc1½	94	約1.25kg
Rc 2	107	約2.05kg

㈱キッツ製



GTM(N)

接続	面間(L)	質量
Rc½	52	約0.2kg
Rc¾	66	約0.35kg

㈱キッツ製



GTTM

接続	面間(L)	質量
Rc½	52	約0.2kg
Rc¾	66	約0.35kg

㈱キッツ製



GTJM

接続	面間(L)	質量
Rc½	52	約0.25kg
Rc¾	66	約0.4kg

㈱キッツ製



TFG

接続	面間(L)	質量
Rc½	62	約0.35kg
Rc¾	73	約0.55kg
Rc1	85	約0.75kg
Rc1¼	98	約1.1kg
Rc1½	108	約1.7kg
Rc2	124	約2.45kg

㈱キッツ製

検査孔付ボールバルブ

BV-15K

接　続	Rc½
質　量	約0.25kg

10Kフランジボールバルブ
（ダクタイル鉄製）



10STLBF

接続	面間(L)	質量
10K15Aフランジ	108	約2.18kg
10K20Aフランジ	117	約2.68kg
10K25Aフランジ	127	約4.32kg
10K32Aフランジ	140	約5.80kg
10K40Aフランジ	165	約7.40kg
10K50Aフランジ	178	約9.25kg

㈱キッツ製

20Kフランジボールバルブ
（ダクタイル鉄製）



20STLB

接続	面間(L)	質量
20K15Aフランジ	140	約2.42kg
20K20Aフランジ	152	約2.92kg
20K25Aフランジ	165	約4.50kg
20K40Aフランジ	190	約5.40kg
20K50Aフランジ	216	約10.0kg

㈱キッツ製

緊急ガス遮断装置

※フランジパッキン・ボルト・ナット・ワッシャーは付属しておりません。

WEB価格表

操作圧力

型式 ＼ 使用流体圧力	0.30MPa	0.50MPa	0.70MPa	1.00MPa	1.50MPa	2.00MPa
CV-15F～CV-40AF	0.10MPa	0.11MPa	0.13MPa	0.15MPa	0.20MPa	0.25MPa
CV-50AF	0.10MPa	0.13MPa	0.15MPa	0.20MPa	0.30MPa	0.35MPa

※操作圧力には、空気または窒素が必要です。

緊急遮断弁



CV-15F

接続	JIS20K15A フランジ
質量	約6.4kg



CV-20F

接続	JIS20K20A フランジ
質量	約6.9kg



CV-25F

接続	JIS20K25A フランジ
質量	約8.1kg

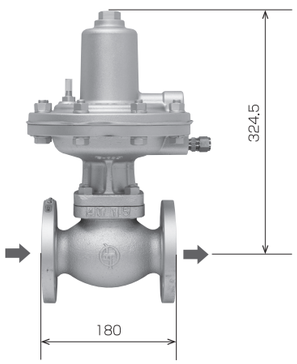

CV-40AF

接続	JIS20K40A フランジ
質量	約20.4kg



CV-50AF

接続	JIS20K50A フランジ
質量	約24.2kg

オリフィスバルブ

※復帰操作に使用します。

IV-215BE

ブローバルブ

※手動遮断に使用します。

IV-215BU

※詳細はP37をご参照ください。

感震センサ

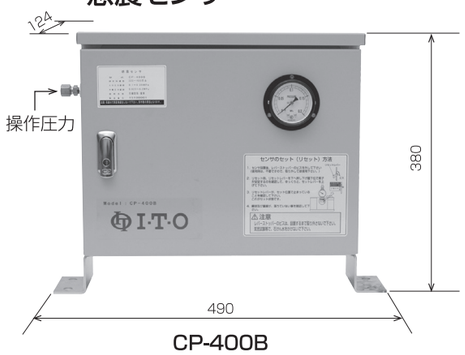

CP-400B

型式	CP-400B
作動加速度	320～400ガル（震度6強相当）
作動振動周波数	1.4～3.3Hz
感震方式	鋼球落下式+重錘磁石式
操作圧力	0.10～0.35MPa
作動表示	圧力計表示
復帰方法	手動（リセットレバー操作）
設置方式	G.L.設置
接続	φ8銅管接続
質量	約14.0kg

※操作圧力には、空気または窒素が必要です。

液自動切替

WEB価格表

LAX-20B

質量	約21.6kg

LAX-20B-R

（発信機能付）

質量	約22.3kg

寸法図

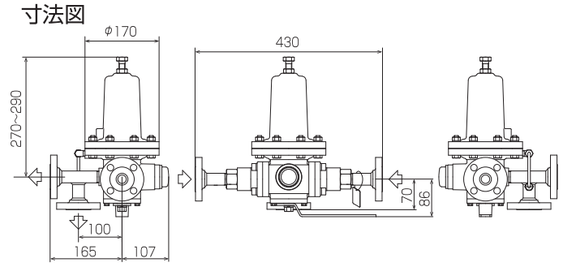

付属品

1/4Bプラグ×1　ソロバン玉（φ6銅管継手用）×2　20Aフタフランジ×1

M12ボルト・ナット・ばね座金×4　20Aフランジパッキン×1

仕様

使用流体	LPガス（液相）					
最大容量	300kg/h					
切替圧力設定範囲	0.05～0.15MPa					
切替設定圧力作動誤差	±0.01MPa					
必要入口圧力（予備側の最低必要圧力）	（切替設定圧力+△P）～1.56MPa 但し△Pの値は下記の通り					
	Q(容量:kg/h)	100	150	200	250	300
	△P（MPa）	0.03	0.07	0.11	0.14	0.18
接続	JIS20K 20Aフランジ					

バイパスユニット

①ストレーナーバルブ D7-20F（別売）（P37参照）
②グローブバルブ D1-20F（別売）（P37参照）

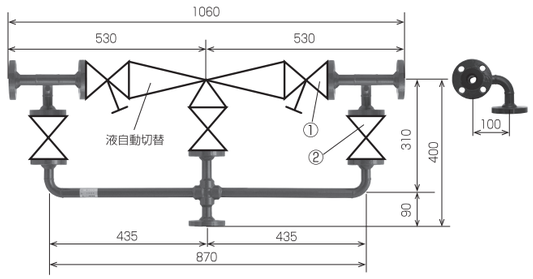

BU-1

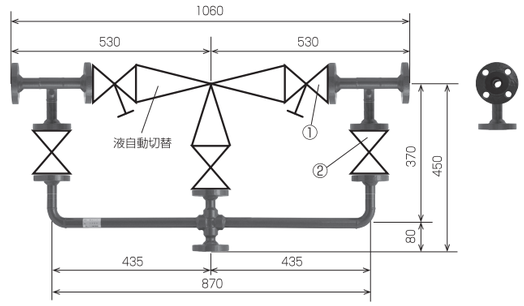

BU-2

型式	BU-1	BU-2
質量	約12.2kg	約10.9kg

付属品

20Aフランジパッキン×10　M12ボルト・ナット・ばね座金×40

感震自動ガス遮断装置

※フランジパッキン・ボルト・ナット・ワッシャーは付属しておりません。

WEB価格表

感震遮断弁

EQシリーズ（中圧用:0.025～0.20MPa）

30kg/h

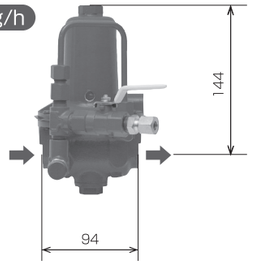

EQ-15

接　続	Rc ½
質　量	約3.0kg
付属品	―

70kg/h

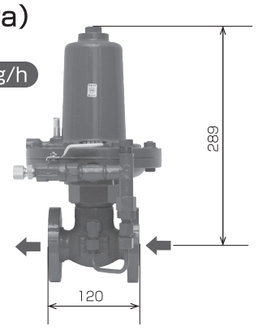

EQ-20

接　続	JIS20K20Aフランジ
質　量	約6.6kg
付属品	Ⓐ

100kg/h

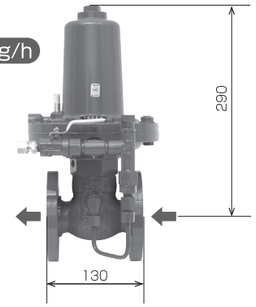

EQ-25

接　続	JIS20K25Aフランジ
質　量	約7.8kg
付属品	Ⓑ

300kg/h



EQ-40

接　続	JIS20K40Aフランジ
質　量	約20.0kg
付属品	―

500kg/h



EQ-50

接　続	JIS10K50Aフランジ
質　量	約24.0kg
付属品	―

800kg/h



EQ-80

接　続	JIS10K80Aフランジ
質　量	約52.0kg
付属品	―

発信機能付



写真はEQ-40です。

型式	質量
EQ-15	約3.4kg
EQ-20	約7.0kg
EQ-25	約8.2kg
EQ-40	約20.4kg
EQ-50	約24.4kg
EQ-80	約52.4kg

発信装置

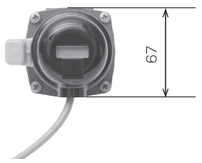

PS-05K（感震用）

接　続	Rc ¼
質　量	約0.4kg

リセットバルブ

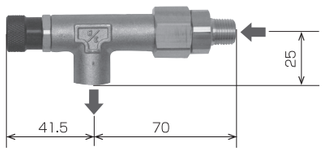

ERV-8

接　続	R¼×Rc ¼
質　量	約0.15kg

EQTシリーズ（中圧用:0.025～0.20MPa）（T字接続）

70kg/h

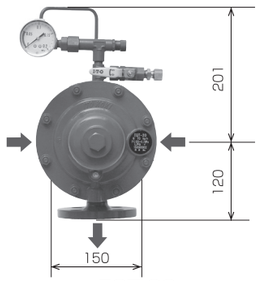

EQT-20

接　続	JIS10K20Aフランジ JIS10K25Aフランジ
質　量	約11.0kg
付属品	ⒶⒷ

100kg/h

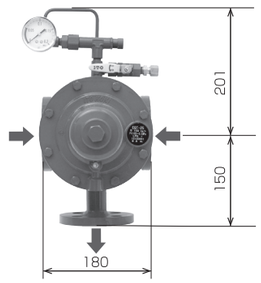

EQT-25

接　続	JIS10K25Aフランジ
質　量	約11.0kg
付属品	―

300kg/h



EQT-40

接　続	JIS10K40Aフランジ
質　量	約27.0kg
付属品	―

500kg/h

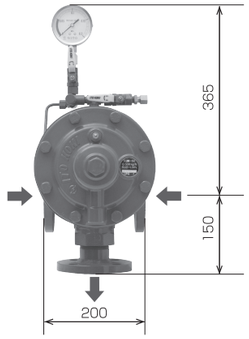

EQT-50

接　続	JIS10K50Aフランジ
質　量	約27.0kg
付属品	―

EQHシリーズ（高圧用:0.07～1.56MPa）

70kg/h

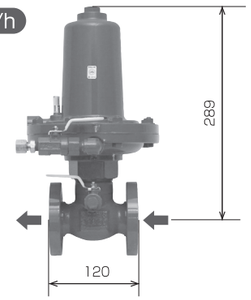

EQH-20

接　続	JIS20K20Aフランジ
質　量	約6.6kg
付属品	Ⓐ

100kg/h

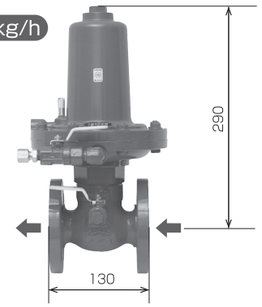

EQH-25

接　続	JIS20K25Aフランジ
質　量	約7.8kg
付属品	Ⓑ

300kg/h



EQH-40

接　続	JIS20K40Aフランジ
質　量	約20.0kg
付属品	―

付属品

Ⓐ

M12　スタットボルト×2
M12　六角ナット　×4
M12　ばね座金　×4

Ⓑ

M16　スタットボルト×2
M16　六角ナット　×4
M16　ばね座金　×4

感震センサ



C2-250B　C2-400B



C2-BOX

型　式	C2-250B	C2-400B
作動加速度	200～250ガル（震度5強相当）	320～400ガル（震度6強相当）
作動周波数	1.4～3.3Hz	
感震方式	鋼球落下式+重錘磁石式	
使用圧力	0.025～0.20MPa	
作動表示	圧力計表示	
復帰方式	手動（リセットレバー操作）	
設置方式	G.L.設置	
接　続	φ8銅管接続	
質　量	約8.0kg	
付属品	M12　平座金×3 M8　平座金×6 M8　アンカーボルト・ベルタイト×3 防虫網×1	

型　式	C2-BOX
質　量	約6.5kg
付属品	M8 アンカーボルト・ベルタイト×4

バルク貯槽

ISO認証取得対象外

WEB価格表

170kg 縦型

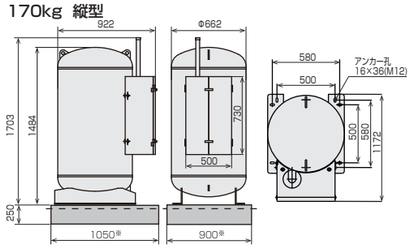

型　式	ST-170T
内　容　積	417ℓ
ガス取出口	R1/4
液取出口	POL
質　　量	約210kg

298kg 縦型

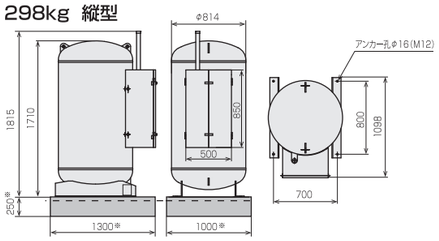

型　式	ST-298T	FT-298T
内　容　積	745ℓ	
ガス取出口	R1/2	
液取出口	POL	
質　　量	約360kg	約330kg

298kg 横型

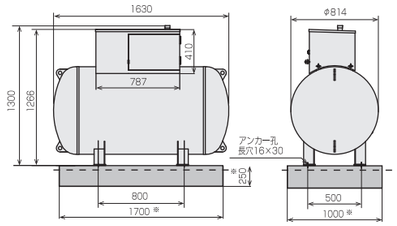

型　式	ST-298Y	FT-298Y
内　容　積	745ℓ	
ガス取出口	R1/2	
液取出口	POL	
質　　量	約340kg	約310kg

498kg 縦型

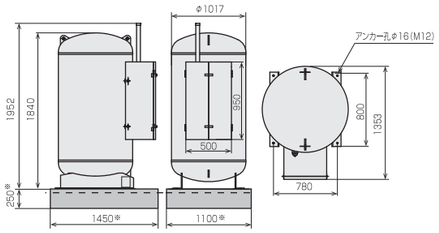

型　式	ST-498T	FT-498T
内　容　積	1240ℓ	
ガス取出口	R1/2	
液取出口	POL	
質　　量	約495kg	約455kg

498kg 横型

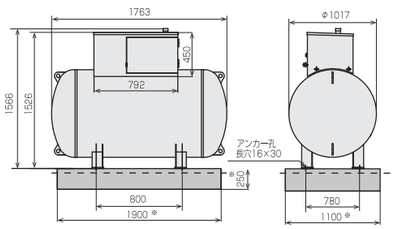

型　式	ST-498Y	FT-498Y
内　容　積	1240ℓ	
ガス取出口	R1/2	
液取出口	POL	
質　　量	約470kg	約430kg

※基礎寸法は最低必要寸法です。ベーパーライザーや低圧ユニット、フェンスの有無等の条件により変わります。
※298kg、498kgの写真及び寸法図はSTタイプのものです。FTタイプの寸法等については、図面にてご確認ください。

付属品：警戒標
〔200×280㎜〕

付属品
（2900kgのみ）

横型用スペーサー×5
（厚み：1.6㎜）

縦型用スペーサー×5
（厚み：1.6㎜）

コーキング剤

980kg 縦型

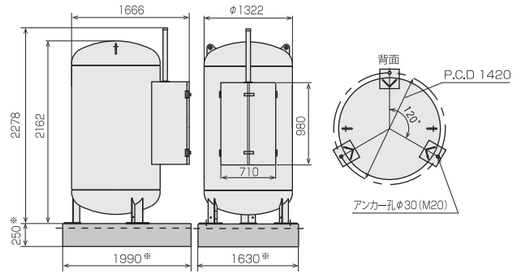

型　式	KT-980T
内　容　積	2420ℓ
ガス取出口	R1/2
液取出口	POL
質　　量	約900kg

980kg 横型

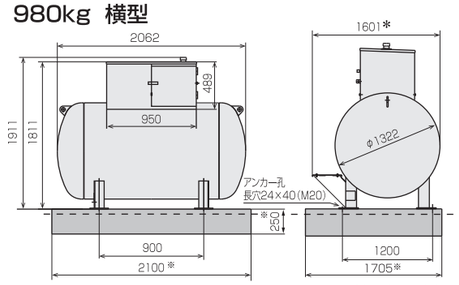

＊メンテナンスステップ（オプション）を含んだ寸法です。

型　式	KT-980Y
内　容　積	2420ℓ
ガス取出口	R1/2
液取出口	POL
質　　量	約900kg

2900kg 縦型

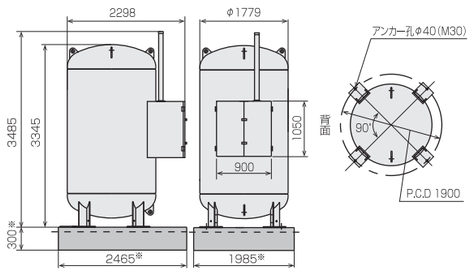

型　式	KT-2900T
内　容　積	7036ℓ
ガス取出口	Rc3/4
液取出口	Rc3/4
質　　量	約2750kg

2900kg 横型

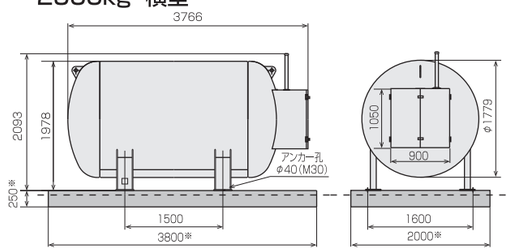



型　式	KT-2900Y
内　容　積	7036ℓ
ガス取出口	Rc3/4
液取出口	Rc3/4
質　　量	約2750kg

※遮へい板付のご注文も承っております。

バルクシステム

WEB価格表

170T
298T 298Y
498T 498Y
980T 980Y
2900T 2900Y

①	②	③	④
気化方式	容量	供給方式	低圧ライン

① 気化方式

記号		気化方式
0	自然気化方式	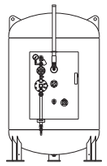
3K	気液切替方式	温水循環式ベーパーライザー 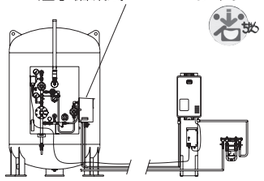 数字はベーパーライザー容量（3：30kg/h、5：50kg/h、10：100kg/h）
5K		
10K-BK		
R	強制気化方式	空温式ベーパーライザー 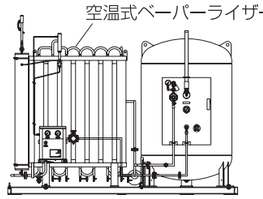 SR-SK を「RS」、SR-W を「RW」と識別する場合があります。
3M		温水循環式ベーパーライザー 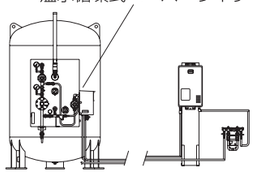 数字はベーパーライザー容量（3：30kg/h、5：50kg/h、10：100kg/h）
5M		
10M-BK		
V		電熱式ベーパーライザー 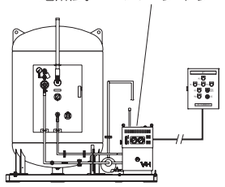

② 容量（調整器またはベーパーライザー）

記号	容量
1	10kg/h
2	20kg/h
3	30kg/h
5	50kg/h
10	100kg/h

③ 供給方式

記号		供給方式
1	簡易型	二段式一体型調整器付 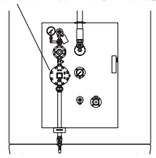
2	普及型	漏えい検知装置付 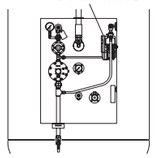
4	デラックス型	漏えい検知装置＆感震装置付 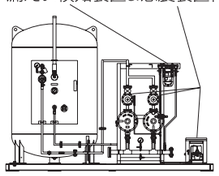

④ 低圧ライン

記号		
	シングル	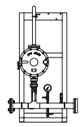
W	ダブル	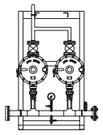

※図はイメージです。

バルク貯槽 容量	バルク貯槽 縦・横	気化方式	蒸発器種類	調整器の容量	供給方式	システムの型式
170kg	縦型	自然気化		10kg/h	簡易型	170T-011
					普及型	170T-012
				20kg/h	簡易型	170T-021
					普及型	170T-022
298kg	縦型	自然気化		10kg/h	簡易型	298T-011
					普及型	298T-012
				20kg/h	簡易型	298T-021
					普及型	298T-022
				30kg/h	簡易型	298T-031
					普及型	298T-032
	横型			10kg/h	簡易型	298Y-011
					普及型	298Y-012
				20kg/h	簡易型	298Y-021
					普及型	298Y-022
				30kg/h	簡易型	298Y-031
					普及型	298Y-032
498kg	縦型	自然気化		20kg/h	簡易型	498T-021
					普及型	498T-022
				30kg/h	簡易型	498T-031
					普及型	498T-032
		気液切替	温水循環式		簡易型	498T-3K31
					普及型	498T-3K32
		強制気化			簡易型	498T-3M31
					普及型	498T-3M32
	横型	自然気化		20kg/h	簡易型	498Y-021
					普及型	498Y-022
				30kg/h	簡易型	498Y-031
					普及型	498Y-032
		気液切替	温水循環式		簡易型	498Y-3K31
					普及型	498Y-3K32
		強制気化			簡易型	498Y-3M31
					普及型	498Y-3M32
980kg	縦型	自然気化		30kg/h	簡易型	980T-031
					普及型	980T-032
				50kg/h	簡易型	980T-051
					普及型	980T-052
		気液切替	温水循環式	30kg/h	簡易型	980T-3K31
					普及型	980T-3K32
				50kg/h	簡易型	980T-3K51
					普及型	980T-3K52
					簡易型	980T-5K51
					普及型	980T-5K52
				100kg/h	簡易型	980T-10K-BK101W
		強制気化	空温式	50kg/h	簡易型	980T-R51
					普及型	980T-R52
			温水循環式	30kg/h	簡易型	980T-3M31
					普及型	980T-3M32
				50kg/h	簡易型	980T-5M51
					普及型	980T-5M52
				100kg/h	簡易型	980T-10M-BK101W
			電熱式	50kg/h	簡易型	980T-V51
					普及型	980T-V52
	横型	自然気化		30kg/h	簡易型	980Y-031
					普及型	980Y-032
				50kg/h	簡易型	980Y-051
					普及型	980Y-052
		気液切替	温水循環式	30kg/h	簡易型	980Y-3K31
					普及型	980Y-3K32
				50kg/h	簡易型	980Y-3K51
					普及型	980Y-3K52
					簡易型	980Y-5K51
					普及型	980Y-5K52
		強制気化	空温式		簡易型	980Y-R51
					普及型	980Y-R52
			温水循環式	30kg/h	簡易型	980Y-3M31
					普及型	980Y-3M32
				50kg/h	簡易型	980Y-5M51
					普及型	980Y-5M52
			電熱式		簡易型	980Y-V51
					普及型	980Y-V52

※上記一覧はラインナップの一部です。その他多数のシステムを用意しております。

バルクシステム

バルクシステム組込部材（漏えい検知付）

WEB価格表

バルクシステム例:漏えい検知付



①圧力計セット

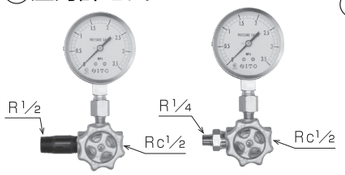

型　式	圧力計
BPG-25 I (1/2)	2.5MPa計
BPG-25 I (1/4)	
BPG-35 I (1/2)	3.5MPa計
BPG-35 I (1/4)	

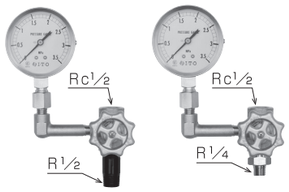

型 式	圧力計
BPG-25L (1/2)	2.5MPa 計
BPG-25L (1/4)	
BPG-35L (1/2)	3.5MPa 計
BPG-35L (1/4)	

②バルク用 ガス取出ユニオン

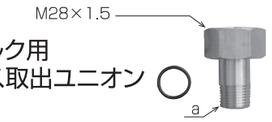

型式	接続(a)
BIV-15用 ユニオンセット(8A)	R1/4
BIV-15用 ユニオンセット(15A)	R1/2

③BRV-HL用フレキ管（中圧用）

BR-5

型式	寸法(L)
BR-5(8A-450)	450mm
BR-5(8A-600)	600mm
BR-5(8A-850)	850mm
BR-5(8A-1000)	1000mm
BR-5(8A-1400)	1400mm

④BRV-HL用　出口ティーズ



BR-3

型式	接続(a×b×c)
BR-3(20A×15A)	R3/4×Rc3/4×Rc1/2
BR-3(25A×15A)	R1×Rc1×Rc1/2
BR-3(32A×15A)	R1 1/4×Rc1 1/4×Rc1/2

⑤BRV-HL用低圧ホース

HTFF

タイプNo.	寸法(L)
450L	450mm
600L	600mm
900L	900mm
1200L	1200mm

㈱穂高製作所製

⑥バルク用漏えい検知ユニット



BR-4

型式	メーター接続スパン
BR-4	130mm
BR-4R	90mm

⑦パイプセット

BR-1B

型式	L寸法	接続
BR-1B(20A-150)	150mm	R3/4
BR-1B(20A-200)	200mm	
BR-1B(20A-350)	350mm	
BR-1B(20A-400)	400mm	
BR-1B(25A-200)	200mm	R1
BR-1B(25A-350)	350mm	
BR-1B(25A-400)	400mm	
BR-1B(25A-450)	450mm	
BR-1B(32A-300)	300mm	R1 1/4
BR-1B(32A-350)	350mm	
BR-1B(20A-250)	250mm	R3/4
BR-1B(25A-250)	250mm	R1
BR-1B(20A-450)	450mm	R3/4

Uボルト単品

型式
BR-1B用 20A Uボルト・ナット
BR-1B用 25A Uボルト・ナット
BR-1B用 32A Uボルト・ナット
BR-1B用 40A Uボルト・ナット

⑧架台A

BR-2-1



⑨バルク用出口フレキ管（低圧）



型式	寸法(L)	接続(a×b)
BR-7(20A-300)	300mm	Rc3/4ユニオン×R3/4
BR-7(25A-300)	300mm	Rc1 ユニオン×R1
BR-7(32A-400)	400mm	Rc1 1/4ユニオン×R1 1/4
BR-7(40A-400)	400mm	Rc1 1/2ユニオン×R1 1/2

バルク貯槽用二段式一体型調整器（ガス放出防止器内蔵）

WEB価格表

共通仕様

入口圧力	0.07～1.56MPa	出口圧力	2.55～3.30kPa	閉塞圧力	3.50kPa以下

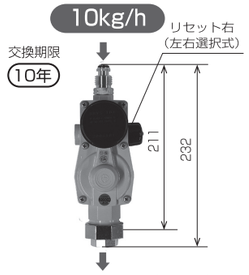

BRVS-10A (POL)

入口接続	POL
出口接続	Rc 3/4 ユニオン
質　量	約0.9kg
付属品	Ⓐ

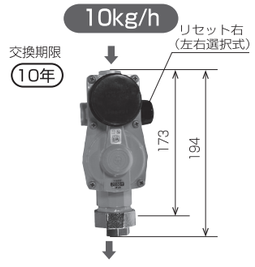

BRVS-10A (Rc 1/4)

入口接続	Rc 1/4
出口接続	Rc 3/4 ユニオン
質　量	約0.8kg
付属品	Ⓑ

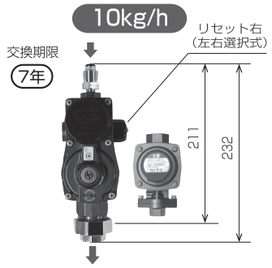

BRV-10AHL (POL)

親子式差圧 検せる

入口接続	POL
出口接続	Rc 3/4 ユニオン
質　量	約5.9kg
付属品	Ⓒ

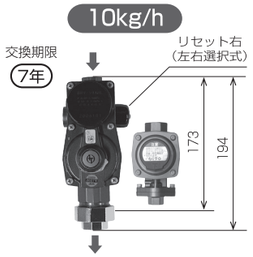

BRV-10AHL (Rc 1/4)

親子式差圧 検せる

入口接続	Rc 1/4
出口接続	Rc 3/4 ユニオン
質　量	約5.8kg
付属品	Ⓓ

BRV-20A

入口接続	Rc1/2
出口接続	Rc3/4ユニオン
質　量	約2.9kg
付属品	Ⓑ

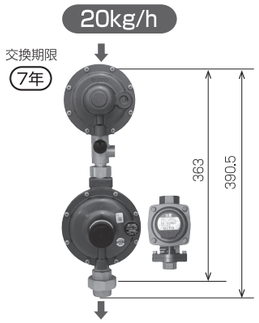

BRV-20AHL

親子式差圧 検せる

入口接続	Rc1/2
出口接続	Rc3/4ユニオン
質　量	約7.7kg
付属品	Ⓓ

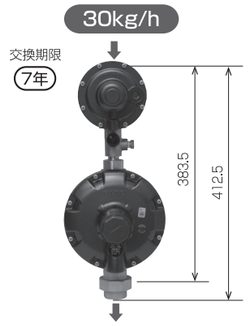

BRV-30A

入口接続	Rc1/2
出口接続	Rc1 ユニオン
質　量	約3.6kg
付属品	Ⓑ

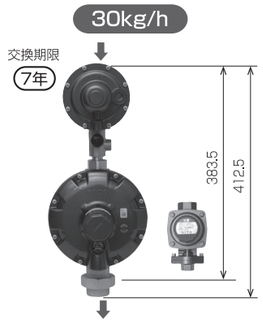

BRV-30AHL

親子式差圧 検せる

入口接続	Rc1/2
出口接続	Rc1 ユニオン
質　量	約8.4kg
付属品	Ⓓ

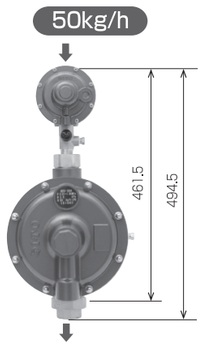

BRV-50A

入口接続	Rc 3/4
出口接続	Rc 1 1/4 ユニオン
質　量	約6.2kg
付属品	Ⓔ

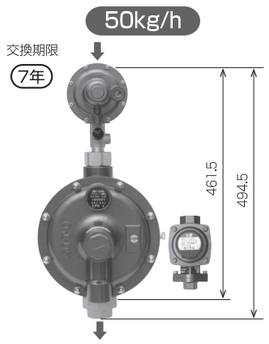

BRV-50AHL

親子式差圧 検せる

入口接続	Rc 3/4
出口接続	Rc 1 1/4 ユニオン
質　量	約11.0kg
付属品	Ⓕ

※漏えい検知部の詳細は、P27をご参照ください。

埋設用

型　式	質　量
BRV-20A	約 2.5kg
BRV-20AHL	約 7.3kg
BRV-30A	約 3.0kg
BRV-30AHL	約 7.8kg
BRV-50A	約 5.4kg
BRV-50AHL	約10.2kg

※写真はBRV-20Aです。

付属品	Ⓐ	Ⓑ	Ⓒ	Ⓓ	Ⓔ	Ⓕ
防水カバー×1	○	○	○	○	○	○
JIS P18 Oリング×1		○		○	○	○
中圧フレキ用パッキン×1			○	○		○
Rc1/2×R3/4プッシング×1					○	○

※埋設用の付属品については、最寄りの弊社支店または営業所までお問い合わせください。

バルク貯槽用二段式一次用調整器（ガス放出防止器内蔵）

WEB価格表

共通仕様

型　式	BRV-30AM	BRV-50AM	BRV-70M	BRV-100M	BRV-200M
入口圧力	0.10～1.56MPa		0.15～1.56MPa		
出口圧力	0.057～0.083MPa				0.032～0.083MPa
閉塞圧力	0.095MPa以下				

30kg/h

交換期限 7年



BRV-30AM

入口接続	Rc 1/2
出口接続	R 1/2
質　量	約1.7kg
付属品	Ⓐ

50kg/h



BRV-50AM

入口接続	Rc 3/4
出口接続	R 3/4
質　量	約1.7kg
付属品	Ⓑ

70kg/h



BRV-70M

入口接続	Rc 3/4
出口接続	Rc1
質　量	約9.0kg
付属品	Ⓑ

100kg/h



BRV-100M

入口接続	Rc 3/4
出口接続	Rc1
質　量	約9.0kg
付属品	Ⓑ

200kg/h



BRV-200M

入口接続	Rc1
出口接続	R1 1/2
質　量	約18.0kg
付属品	Ⓒ

埋設用

※写真はBRV-30AMです。

型　式	質　量
BRV-30AM	約1.7kg
BRV-50AM	約1.7kg
BRV-70M	約9.0kg
BRV-100M	約9.0kg

付属品

Ⓐ
- JIS P18 Oリング×1
- 防水キャップ×1

Ⓑ
- JIS P18 Oリング×1
- Rc1/2×R3/4プッシング×1
- 防水キャップ×1

Ⓒ
- JIS P18 Oリング×1
- Rc3/4×R1プッシング×1
- 防水キャップ×1
- Rc 1 1/2ソケット×1

※埋設用の付属品については、最寄りの弊社支店または営業所までお問い合わせください。

バルク用安全弁

ISO認証取得対象外

WEB価格表



安全弁放出管

適用バルク貯槽型式	管サイズ（呼び径）	長さ(L)	接続(a)
BT-150T＊	25A	150mm	M32×1.5
BT-150Y＊			
ST-170T	32A	505mm	M42×1.5
BT-295T＊	40A	490mm	M48×1.5
BT-295Y＊		115mm	
CT-295T＊	φ50(t=5)	500mm	
CT-295Y＊	40A	185mm	
FT-298T	25A	490mm	R1
FT-298Y	32A	138mm	M42×1.5
ST-298T		505mm	
ST-298Y		165mm	
BT-490T＊	40A	650mm	M48×1.5
BT-490Y＊		217.5mm	
FT-498T	25A	520mm	R1
FT-498Y	40A	158mm	M48×1.5
ST-498T		540mm	
ST-498Y		210mm	
BT-980T＊		740mm	
BT-980Y＊		170mm	
KT-980T		740mm	
KT-980Y		170mm	
BT-2900T＊		1450mm	R1 1/2
BT-2900Y＊		740mm	
KT-2900T		1450mm	
KT-2900Y		740mm	

※＊は現在生産終了しているバルク貯槽の型式になります。
※FT-298T、FT-298Y、FT-498T、FT-4989Yには放出管キャップは附属しておりません。



レインカバー
（放出管スリーブ）

サイズ
大
小

バルク用安全弁

適用バルク貯槽型式	安全弁型式	接続(a)	接続(b)	安全弁メーカー
BT-150T＊	MT-160V φ16	M32×1.5	M30×2	㈱宮入商事(㈱宮入製作所)
BT-150Y＊				
ST-170T	BCA-32-25G	M42×1.5	G1	㈱ハマイ
BT-295T＊	MT-160V φ19	M48×1.5	M35×2	㈱宮入商事(㈱宮入製作所)
BT-295Y＊	MT-160V φ22		M45×2	
CT-295T＊	MT-160V φ19		M35×2	
CT-295Y＊				
FT-298T	LPR-680 φ17	M42×1.5	G1	㈱宮入バルブ製作所
FT-298Y				
ST-298T	BCA-32-25G			㈱ハマイ
ST-298Y				
BT-490T＊	MT-160V φ19	M48×1.5	M35×2	㈱宮入商事(㈱宮入製作所)
BT-490Y＊				
ST-498T	BCA-31-25G	M48×1.5	G1	㈱ハマイ
ST-498Y				
FT-498T	LPR-680 φ21.2	M48×1.5		㈱宮入バルブ製作所
FT-498Y				
BT-980T＊	MT-160V φ22	M48×1.5	M45×2	㈱宮入商事(㈱宮入製作所)
BT-980Y＊				
KT-980T				
KT-980Y				
BT-2900T＊	MT-160VC φ30	Rc1 1/2	R1 1/2	
BT-2900Y＊				
KT-2900T				
KT-2900Y				

※＊は現在生産終了しているバルク貯槽の型式になります。

バルク用関連機器

WEB価格表

超音波式液面計



名　称
リベルⅡ縦型用 5ビット
リベルⅡ横型用 5ビット
リベルⅡ縦型用 8ビット
リベルⅡ横型用 8ビット

㈱タイセー製

警報器（電池式）

XH-611EB

新コスモス電機㈱製

警報器（電源式）

XH-610GB

新コスモス電機㈱製

警戒標〔200×280㎜〕

アンカーアースセット

名　称	適用バルク貯槽	アンカーボルト
SC-1215T4	ST-170T、 ST-298T、ST-298Y、ST-498T、ST-498Y FT-298T、FT-298Y、FT-498T、FT-498Y	SUS製M12×150㎜×4本
SC-2015T4	KT-980Y	SUS製M20×150㎜×4本
SC-2019T3	KT-980T	SUS製M20×190㎜×3本

バルク用カップリング

MT-98

宮入商事㈱製

補修スプレー

ナトコ㈱製

バルク用 タッチアップ塗料（30ml）

液移動防止弁

付属品
15A　フランジパッキン×2
M12×85　ボルト×4
M12　　ナット×4
M12　　ばね座金×4

LPV-15

付属品
20A　フランジパッキン×2
M12×85　ボルト×4
M12　　ナット×4
M12　　ばね座金×4

LPV-20

液移動防止弁設置例

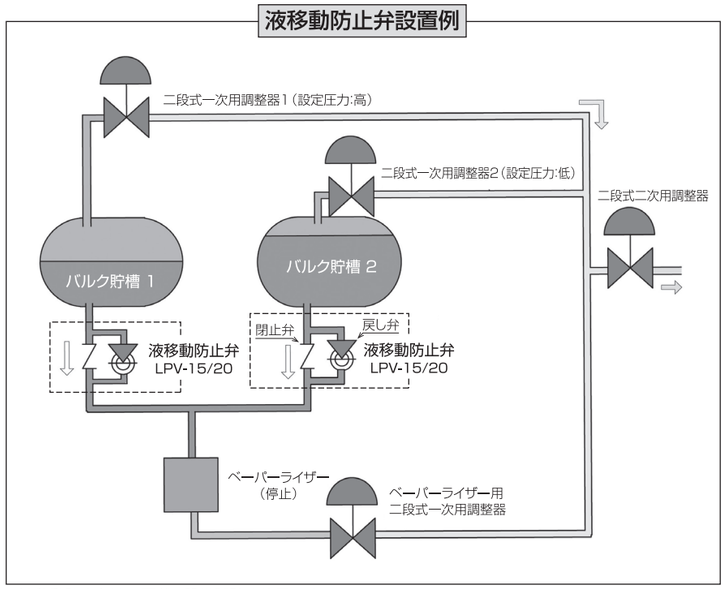

※液移動防止弁は高圧ガス設備試験合格品です。

災害時対応バルクシステム

WEB価格表

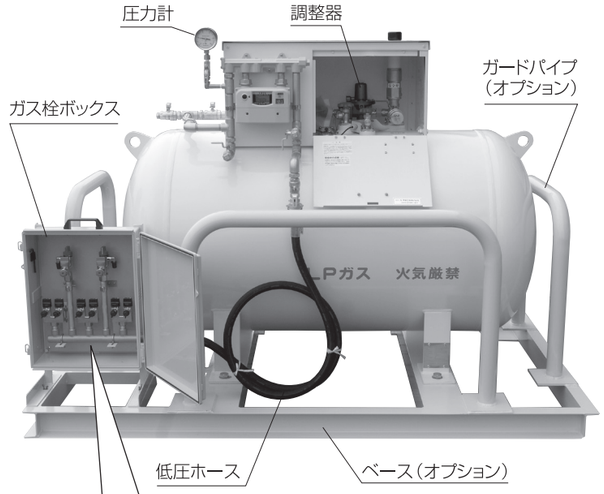

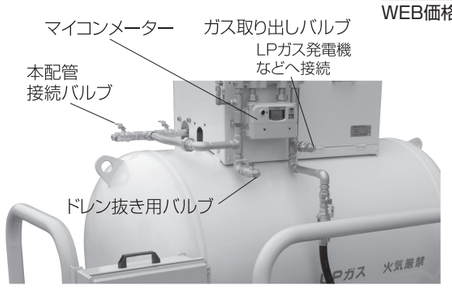

付属品

ガス警報器（XH-611EB）

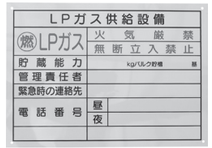

警戒標



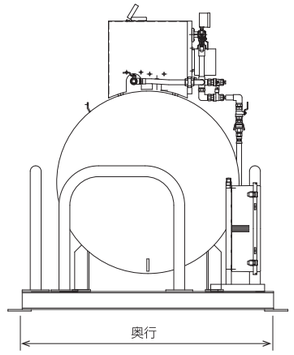

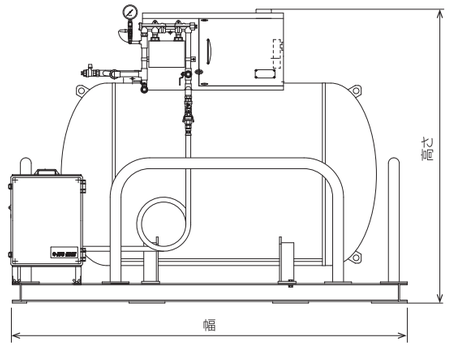

型　式	バルク貯槽		ベース	ガードパイプ	寸法(mm)			質　量
	容　量	縦･横			幅	奥行	高さ	
EBS-298T-01	298kg	縦型	有り	有り	1300	1750	1916	約560kg
EBS-298T-02			有り	なし	1300	1400	1916	約500kg
EBS-298T-03			なし	なし	1250	1350	1807	約380kg
EBS-298Y-01		横型	有り	有り	2000	1250	1394	約550kg
EBS-298Y-02			有り	なし	2000	1250	1394	約490kg
EBS-298Y-03			なし	なし	2100	1250	1285	約370kg
EBS-498T-01	498kg	縦型	有り	有り	1450	1950	2041	約720kg
EBS-498T-02			有り	なし	1450	1500	2041	約660kg
EBS-498T-03			なし	なし	1450	1750	1941	約530kg
EBS-498Y-01		横型	有り	有り	2200	1400	1636	約700kg
EBS-498Y-02			有り	なし	2200	1400	1636	約640kg
EBS-498Y-03			なし	なし	2200	1400	1527	約510kg
EBS-980T-01	980kg	縦型	有り	有り	1700	2300	2380	約1250kg
EBS-980T-02			有り	なし	1700	1700	2380	約1200kg
EBS-980T-03			なし	なし	1700	2000	2279	約1050kg
EBS-980Y-01		横型	有り	有り	2450	1700	2019	約1250kg
EBS-980Y-02			有り	なし	2450	1700	2019	約1200kg
EBS-980Y-03			なし	なし	2500	1605	1910	約1050kg
EBS-2900T-03	2900kg	縦型	なし	なし	2000	2450	3454	約2910kg
EBS-2900Y-01		横型	有り	有り	4550	2200	2202	約3260kg
EBS-2900Y-02			有り	なし	4550	2200	2202	約3160kg
EBS-2900Y-03			なし	なし	4500	2200	2093	約2910kg

※上記一覧はラインナップの一部です。その他多数のシステムを用意しております。

災害時対応ユニット

WEB価格表

SGU-4



ヒューズガス栓(3口)
可とうガス栓(1口)

※メーターは別売りです。

SGU-4

型 式	メーター		質 量
	接続スパン	接続口径	
SGU-4-01	130mm	15A	約11.5kg※
SGU-4-02		20A	
SGU-4-03	90mm	15A	
SGU-4-04		20A	

※メーターの質量を除く。

SGU-4DX

型 式	メーター		質 量
	接続スパン	接続口径	
SGU-4DX-01	130mm	15A	約12.0kg※
SGU-4DX-02		20A	
SGU-4DX-03	90mm	15A	
SGU-4DX-04		20A	

※メーターの質量を除く。

発電機付

SGU-4DX

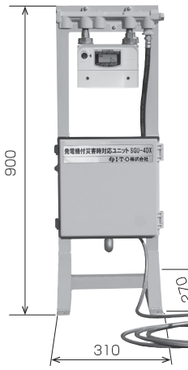

ヒューズガス栓(3口)
可とうガス栓(1口)
発電機用4.5mホース

※メーターは別売りです。

発電機仕様

製品型式		EU9iGP
排気量		57cc
定格出力	交流	100V-900VA
	直流	12V-8A(12Vバッテリー充電専用)
周波数		50/60Hz
使用燃料		い号プロパンガス(低圧)
定格ガス消費量		0.21M/m³/h
乾燥質量		約13.4kg
全長×全幅×全高		451×242×379mm
騒音レベル		79～86dB/1m(1/4負荷～定格負荷)
燃料停止機構		オート(シャットオフバルブ搭載)
製造元		本田技研工業株式会社

移動式災害時対応ユニット

WEB価格表

ISU-4



ヒューズガス栓(3口)
可とうガス栓(1口)

型 式	調整器	メーター		質 量
	容量	接続スパン	接続口径	
ISU-4-10-01	10kg/h	130mm	15A	約30.0kg※
ISU-4-10-02			20A	
ISU-4-10-03		90mm	15A	
ISU-4-10-04			20A	
ISU-4-20-01	20kg/h	130mm	15A	
ISU-4-20-02			20A	
ISH-4-20-03		90mm	15A	
ISU-4-20-04			20A	

※メーターの質量を除く。

※メーターは別売りです。

容器転倒防止用支持具 転倒無し® 特許第6552211号

WEB価格表

10kg容器用

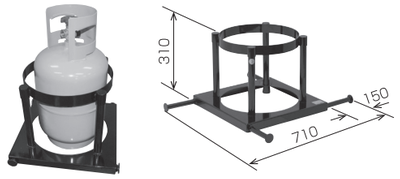

TM-10

質 量	約9.0kg

20kg容器用

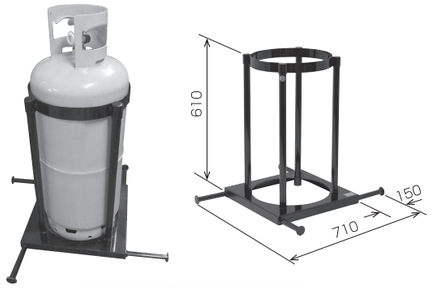

TM-20

質 量	約10.0kg

50kg容器用

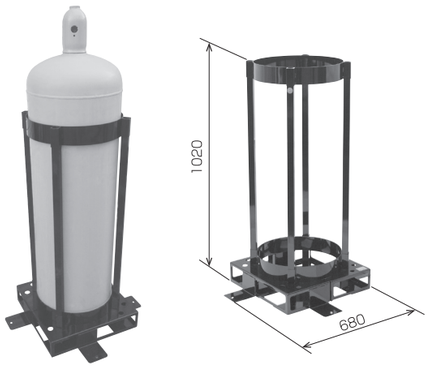

TM-50

質 量	約20.0kg

屋内用

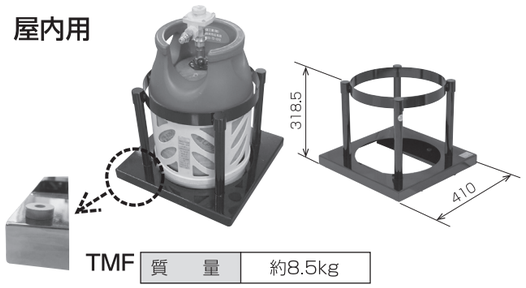

TMF

質 量	約8.5kg

オプションシリーズ

TM-10用パイプセット

質 量	約0.94kg

TM-20用パイプセット

質 量	約1.85kg

TM-8R 8kg容器用リング

質 量	約0.75kg





TM-10・20用
アンカー取付金具

質 量	約0.2kg

※アンカーボルトは付属しておりません。

TM-10・20用連結管セット

質 量	約1.5kg



TM-50用連結管セット

質 量	約0.65kg

空温式ベーパーライザー　SR-SKシリーズ　ISO認証取得対象外

WEB価格表

SR-50ASK

型式認定品

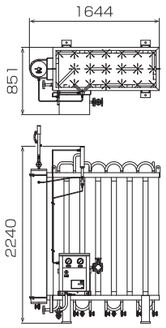

型　　式	SR-50ASK
蒸発能力	50kg/h（C_3H_8 90%以上）
大気温度	-5℃以上
出口ガス温度	-10℃以上
連続使用時間	※4時間
入口圧力	0.15～1.56MPa
出口圧力	0.06～0.10MPa
閉塞圧力	0.96MPa以下
液流出防止装置	気化ガス温感知方式（設定温度-20℃）
安全弁設定圧力	0.96MPa
入口接続	JIS 20K 15A フランジ
出口接続	JIS 20K 20A フランジ
質　　量	約161kg

※連続使用時間は風速約1m/sの風を見込んだ時間

SR-100BSK

型式認定品

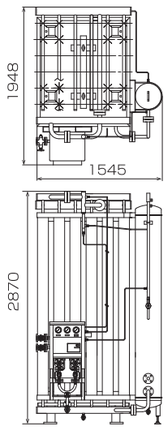

型　　式		SR-100BSK
蒸発能力		100kg/h（C_3H_8 90%以上）
大気温度		-5℃以上
出口ガス温度		-10℃以上
連続使用時間		※10時間
入口圧力		0.15～1.56MPa
出口圧力	使用側	0.09～0.11MPa
	予備側	0.06～0.08MPa
閉塞圧力		0.96MPa以下
液流出防止装置		気化ガス温感知方式（設定温度-20℃）
安全弁設定圧力		0.96MPa
入口接続		JIS 20K 15A フランジ
出口接続		JIS 20K 25A フランジ
質　　量		約475kg

※連続使用時間は風速約1m/sの風を見込んだ時間



SR-200ASK

型式認定品

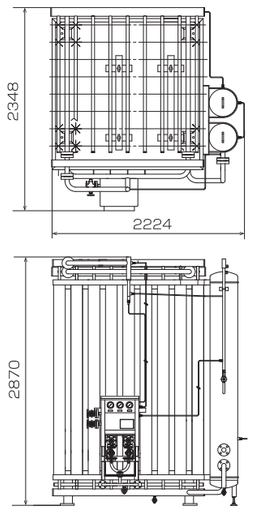

型　　式		SR-200ASK
蒸発能力		200kg/h（C_3H_8 90%以上）
大気温度		-5℃以上
出口ガス温度		-10℃以上
連続使用時間		※10時間
入口圧力		0.15～1.56MPa
出口圧力	使用側	0.09～0.11MPa
	予備側	0.06～0.08MPa
閉塞圧力		0.96MPa以下
液流出防止装置		気化ガス温感知方式（設定温度-20℃）
安全弁設定圧力		0.96MPa
入口接続		JIS 20K 15A フランジ
出口接続		JIS 20K 40A フランジ
質　　量		約815kg

※連続使用時間は風速約1m/sの風を見込んだ時間

空温式ベーパーライザー　SR-Wシリーズ　ISO認証取得対象外

WEB価格表

型　式
SR-100W
SR-150W
SR-200W
SR-300W
SR-400W
SR-500W
SR-600W
SR-700W
SR-800W
SR-1000W
SR-1500W

※SR-Wシリーズに型式認定品はありません。

寸法図

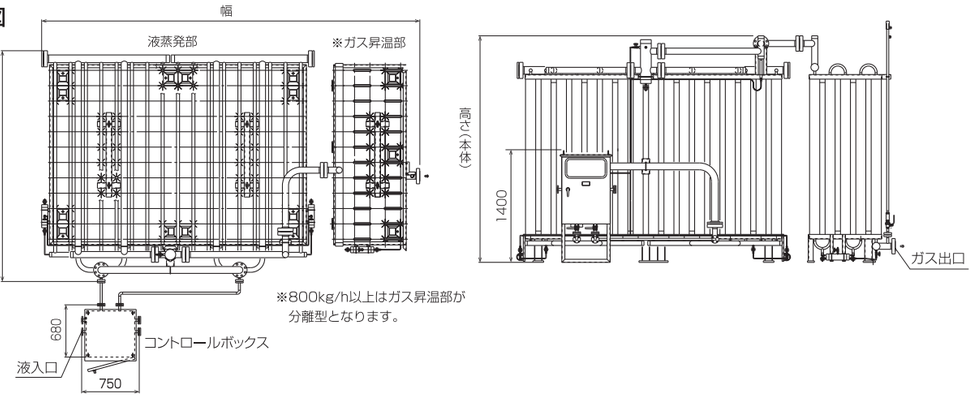

仕様表

型　式		100W	150W	200W	300W	400W	500W	600W	700W	800W	1000W	1500W
蒸発能力(kg/h)		100	150	200	300	400	500	600	700	800	1000	1500
大気温度		-5℃以上										
出口ガス温度		-10℃以上										
連続使用時間		※ 5時間以内										
入口圧力		0.15～1.56MPa										
出口圧力	使用側	0.10～0.12MPa										
	予備側	0.07～0.09MPa										
液流出防止装置		気化ガス温度感知方式(設定温度-20℃)										
安全弁設定圧力		1.56MPa										
入口接続(液相) JIS 20K ○Aフランジ		20A										
出口接続(ガス) JIS 20K ○Aフランジ		25A	40A			50A			80A			
寸　法	幅	2032	2832		3032	2832	3632	4232	4432	4932	5812	5760
	奥行	1080	1140	1340	1740	2340		2540	2750	2950		5394
	高さ(本体)	2850						2900	2950			3131
質　量 (kg)	本体	315	365	513	755	994	1300	1548	1783	2050	2556	4010
	コントロール部	200									210	

※連続使用時間は、風速約1m/sの風を見込んだ時間です。無風状態の連続使用での能力は60%～80%となります。

※〔フィン管ロングタイプ〕省スペース仕様として、本体の全高を高くしたタイプもご用意しております。
※〔気液切替方式〕出口圧力を常に1.00MPa未満に保つタイプもご用意しております。

温水循環式ベーパーライザー（シリンダー用）

WEB価格表



SMV-30C
（型式認定品）

推奨熱源機

GH-1210WD-VR
（㈱ ノーリツ製）

熱源機付属品
不凍液10L×1
温水温度リモコン×1
2 心ケーブル×1
径違いソケット
（Rc¾×Rc½）×2

型　　式	SMV-30C
蒸発能力	30kg/h（LPガス）※
入口圧力	0.20～1.56MPa
出口圧力	0.07～0.17MPa
閉塞圧力	0.96MPa以下
液流出防止装置	ガス温感知方式　発信機能付 （設定温度-10～0 ℃）
安全弁設定圧力	0.96MPa
入口接続	JIS 20K 15Aフランジ
出口接続	JIS 10K 15Aフランジ
循環水出入口接続	Rc½
質　　量	約27kg
付 属 品	M8 オールアンカー(ナット付)×4

※プロパン成分90%以上のLPガスでのみ使用可能です。



SMV-50C
（型式認定品）

推奨熱源機

GH-1210WD-VR
（㈱ ノーリツ製）

熱源機付属品
不凍液10L×1
温水温度リモコン×1
2 心ケーブル×1
径違いソケット
（Rc¾×Rc½）×2

型　　式	SMV-50C
蒸発能力	50kg/h（LPガス）※
入口圧力	0.20～1.56MPa
出口圧力	0.07～0.17MPa
閉塞圧力	0.96MPa以下
液流出防止装置	ガス温感知方式　発信機能付 （設定温度-10～0 ℃）
安全弁設定圧力	0.96MPa
入口接続	JIS 20K 15Aフランジ
出口接続	JIS 10K 20Aフランジ
循環水出入口接続	Rc½
質　　量	約27kg
付 属 品	M8 オールアンカー(ナット付)×4

※プロパン成分90%以上のLPガスでのみ使用可能です。

SMV-100C
（型式認定品）

推奨熱源機

GH-C2310WZD-VR
（㈱ノーリツ製）

熱源機付属品
不凍液10L×1
不凍液2L×1
熱源機リモコン×1
熱源機リモコンコードM×1
蒸発器接続接手
（異径ソケットRc3/4×Rc1/2）×2
蒸発器接続接手
（バレルニップルR1/2）×2

型　　式	SMV-100C
蒸発能力	100kg/h（LPガス）※1
入口圧力	0.25～1.56MPa
出口圧力	0.07～0.17MPa
閉塞圧力	0.96MPa以下
液流出防止装置	ガス温感知方式　発信機能付 （設定温度-10～0 ℃）
安全弁設定圧力	0.96MPa
入口接続	JIS 20K 15Aフランジ
出口接続	JIS 10K 20Aフランジ
循環水出入口接続	Rc¾※2
質　　量	約32kg
付 属 品	M8 オールアンカー(ナット付)×4

※1 プロパン成分90%以上のLPガスでのみ使用可能です。
※2 循環水接続には同梱のバレルニップル(R½)径違いソケット
（Rc¾～Rc½）をご使用ください。
また、循環水配管は20Aサイズをご使用ください。

温水循環式ベーパーライザー（バルク用）

WEB価格表

SMV-30D ※バルク取付時のイメージです。
（型式認定品）

推奨熱源機

GH-1210WD-VR
（㈱ ノーリツ製）

熱源機付属品
不凍液2L×2
径違いソケット
（Rc¾×Rc½）×2

型　　式	SMV-30D
蒸発能力	30kg/h（LPガス）※
入口圧力	0.15～1.56MPa
出口圧力	0.07～0.12MPa
閉塞圧力	0.96MPa以下
液流出防止装置	ガス温感知方式　発信機能付 （設定温度-10～0 ℃）
安全弁設定圧力	0.96MPa
入口接続	Rc¼
出口接続	Rc½
循環水出入口接続	Rc½
質　　量	約13kg
付 属 品	M8 六角ボルト×3 M8 六角ナット×3 M8 ばね座金×3 M8 平　座　金×3

※プロパン成分90%以上のLPガスでのみ使用可能です。
※既存のバルクに後付け設置が可能です。

SMV-50D ※バルク取付時のイメージです。
（型式認定品）

推奨熱源機

GH-1210WD-VR
（㈱ ノーリツ製）

熱源機付属品
不凍液2L×3
径違いソケット
（Rc¾×Rc½）×2

型　　式	SMV-50D
蒸発能力	50kg/h（LPガス）※
入口圧力	0.15～1.56MPa
出口圧力	0.07～0.14MPa
閉塞圧力	0.96MPa以下
液流出防止装置	ガス温感知方式　発信機能付 （設定温度-10～0℃）
安全弁設定圧力	0.96MPa
入口接続	Rc½
出口接続	Rc¾
循環水出入口接続	Rc½
質　　量	約18kg
付 属 品	M8 六角ボルト×3 M8 六角ナット×3 M8 ばね座金×3 M8 平　座　金×3

※プロパン成分90%以上のLPガスでのみ使用可能です。
※既存のバルクに後付け設置が可能です。



SMV-100DA ※バルク取付時のイメージです。
（型式認定品）

推奨熱源機

GH-C2310WZD-VR
（㈱ノーリツ製）

熱源機付属品
不凍液10L×1
不凍液2L×1
蒸発器接続接手
（異径ソケットRc3/4×
Rc1/2）×2
蒸発器接続接手
（バレルニップルR1/2）×2

型　　式	SMV-100DA
蒸発能力	100kg/h（LPガス）※
入口圧力	0.15～1.56MPa
出口圧力	0.07～0.14MPa
閉塞圧力	0.96MPa以下
液流出防止装置	ガス温感知方式　発信機能付 （設定温度-10～0℃）
安全弁設定圧力	0.96MPa
入口接続	Rc½
出口接続	Rc¾
循環水出入口接続	Rc¾
質　　量	約22kg
付 属 品	M8 六角ボルト×4 M8 六角ナット×4 M8 ばね座金×4 M8 平　座　金×4

※プロパン成分90%以上のLPガスでのみ使用可能です。
※既存のバルクに後付け設置が可能です。

バルクシステム組込部材（気液切替式省ちゃんシステム）

WEB価格表

バルクシステム例：省ちゃんシステム

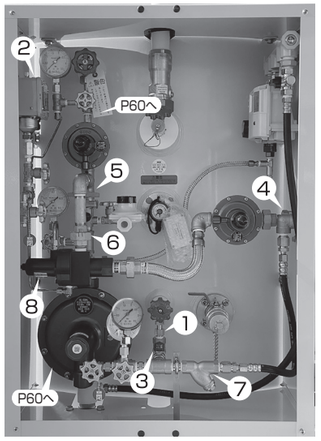

①バルク用POL継手



PJ-005

入口接続	POL オス
出口接続	R½
質　量	0.2kg

②圧力スイッチ

P6S-10-R32SB-Q

質　量	1.5kg

㈱植田製作所

※ペーパーライザー用熱源機のON、OFF切替を行います。

③ガス放出防止器（液相用）



型式	容量	入口接続	出口接続	質量
EXB-02-01-Q30	30kg/h	POL	Rc ½	0.45kg
EXB-02-01-Q50	50kg/h			
EXB-02-01-Q100	100kg/h			
EXB-02-02-Q150	150kg/h			
EXB-02-02-Q200	200kg/h			
EXB-20L-00-Q100	100kg/h	R¾	Rc ¾	0.80kg
EXB-20L-00-Q150	150kg/h			
EXB-20L-00-Q200	200kg/h			

㈱宮入バルブ製作所製

④流量カット弁

30kg/h FCV-30　50kg/h FCV-50S　100kg/h FCV-100S



型　式	FCV-30	FCV-50S	FCV-100S
使用圧力	0.08～0.15MPa	0.08～0.12MPa	
入口接続	R½	R¾	Rc1
出口接続	Rc½	Rc¾	Rc1
質　量	約0.5kg	約2.0kg	約2.5kg

⑤ボールバルブ



400TT

接続	寸法(L)	寸法(H)	質量
Rc½	65	44	0.27kg
Rc¾	68	48	0.37kg

㈱キッツ製

⑥ガス放出防止器

30kg/h GDV-30　50kg/h GDV-50　70kg/h GDV-70　100kg/h GDV-100　200kg/h GDV-200

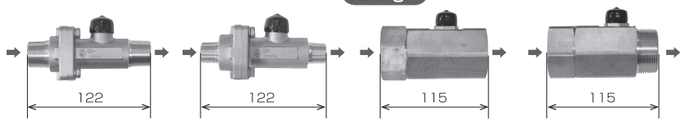

型　式	GDV-30	GDV-50	GDV-70	GDV-100	GDV-200
使用圧力	0.045～0.10MPa		0.05～0.10MPa		
入口接続	R½	R¾	Rc1		
出口接続	R½	R¾	Rc1		R1½
質　量	約0.5kg		約2.2kg		

⑦ストレーナー

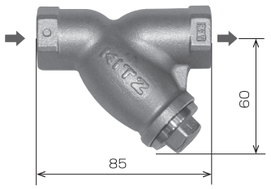

UY-15A

接　続	Rc½
質　量	0.43kg

㈱キッツ製

⑧気液切替弁

30kg/h GLX-15　50kg/h GLX-20　100kg/h GLX-25

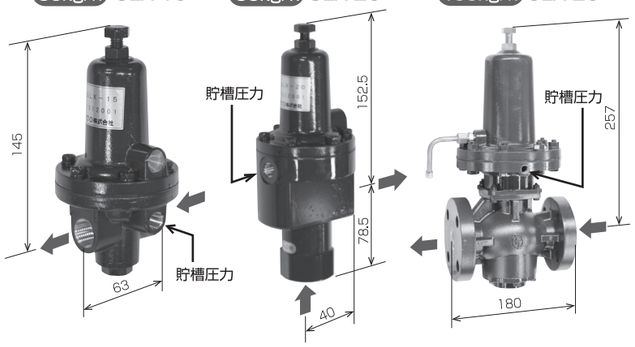

型　式	GLX-15	GLX-20	GLX-25
使用圧力	0.04～0.12MPa		
切替圧力	0.40～0.45MPa		0.37～0.44MPa
接　続	Rc½	Rc¾	JIS10K25A フランジ JIS10K32A フランジ
ダイヤフラム室接続	R¼		
質　量	約1.8kg	約3.5kg	約11.0kg

※バルク貯槽内の圧力（気相）が切替圧力まで下がると弁が開き、液相供給を開始します。

二段式一次用調整器（省ちゃん用）

WEB価格表

交換期限 7年

30kg/h
BR-30AM

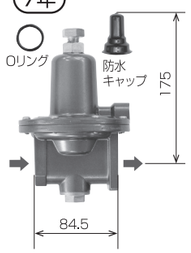

型　式	BR-30AM
入口圧力	0.10～1.56MPa
出口圧力	0.057～0.083MPa
閉塞圧力	0.095MPa 以下
入口接続	Rc½
出口接続	Rc½
質　量	約1.2kg

50kg/h BR-50AM　70kg/h BR-50AMK

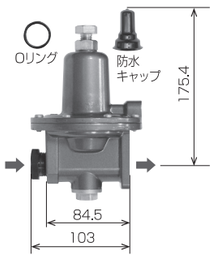

型　式	BR-50AM	BR-50AMK
入口圧力	0.10～1.56MPa	0.40～1.56MPa
出口圧力	0.057～0.083MPa	0.03～0.06MPa
閉塞圧力	0.095MPa 以下	0.065MPa 以下
入口接続	Rc¾（+Rc½×R¾プッシング同梱）	
出口接続	Rc¾	
質　量	約1.6kg	

100kg/h BR-100M　120kg/h BR-100MK

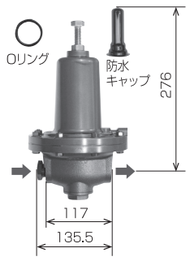

型　式	BR-100M	BR-100MK
入口圧力	0.15～1.56MPa	0.40～1.56MPa
出口圧力	0.057～0.083MPa	0.057～0.083MPa
閉塞圧力	0.095MPa 以下	0.095MPa 以下
入口接続	Rc¾（+Rc½×R¾プッシング同梱）	
出口接続	Rc1	
質　量	約7.0kg	

100kg/h
GMF-100省ちゃんシステム用

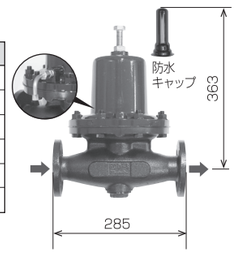

型　式	GMF-100 省ちゃんシステム用
入口圧力	0.10～1.56MPa
出口圧力	0.057～0.083MPa
閉塞圧力	0.095MPa 以下
入口接続	JIS20K25A フランジ
出口接続	JIS10K25A フランジ
質　量	約16.7kg

二段式二次用調整器（省ちゃん用）

WEB価格表

共通仕様

入口圧力	0.025～0.10MPa	出口圧力	2.30～3.30kPa	閉塞圧力	3.50kPa

交換期限 7年

30kg/h
C-20-2省ちゃんシステム用

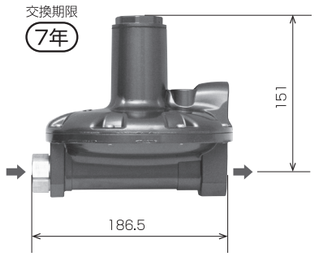

入口接続	Rc½
出口接続	Rc1
質　量	約3.0kg



50kg/h
GL-50-2省ちゃんシステム用

70kg/h
GL-70-2省ちゃんシステム用

入口接続	Rc1
出口接続	Rc1¼
質　量	約7.0kg

親子式差圧二段式二次用調整器（省ちゃん用）

WEB価格表

共通仕様

入口圧力	0.025～0.15MPa	出口圧力	2.30～3.30kPa	閉塞圧力	3.50kPa 以下
親調整器作動開始流量	0.4±0.38kg/h	子調整器最大流量	0.5kg/h 以下		

交換期限 7年

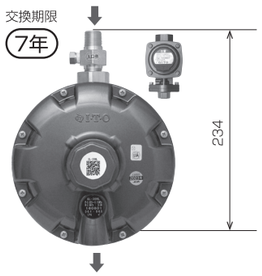

30kg/h（親子式差圧）
GL-30HL省ちゃんシステム用

入口接続	R½
出口接続	親調整器 Rc1 子調整器 Rc½
質　量	約14.3kg
付属品	○中圧フレキ用パッキン×1 ○JIS P18 Oリング×1

交換期限 7年



50kg/h（親子式差圧）
GL-50HL省ちゃんシステム用

入口接続	R¾
出口接続	親調整器 Rc1¼ 子調整器 Rc½
質　量	約20.0kg
付属品	○中圧フレキ用パッキン×1 ○JIS P 18 Oリング×1

※漏えい検知部の詳細については、P27をご参照ください。

電熱式ベーパーライザー

ISO認証取得対象外

WEB価格表

VH本体

型式認定品

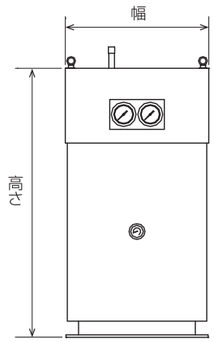

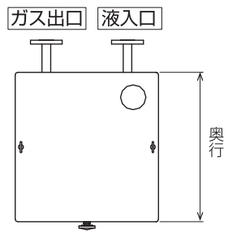

（上面図）

仕様

項目 ＼ 型式		VH-30F	VH-50F	VH-100F	VH-150F	VH-200F	VH-300F
蒸発能力		30 kg/h	50 kg/h	100 kg/h	150 kg/h	200 kg/h	300 kg/h
熱源	ヒーター容量	5 kW	7 kW	14 kW	21 kW	28 kW	42 kW
	電圧	3相・200V / 220V					
	定格電流	14.4 A	20.2 A	40.4 A	60.6 A	80.8 A	121.2 A
温水温度制御スイッチ		60～80 ℃					
温水過熱防止スイッチ		85 ℃					
サーモバルブ		50℃±5℃設定					
安全弁設定圧力		0.96 MPa					
気化圧力調整弁設定圧力		0.10～0.18 MPa					
使用可能入口圧力		0.20～1.56 MPa					
接続口径	液相入口	JIS 20K 15Aフランジ		JIS 20K 20Aフランジ			
	ガス出口※	JIS 20K 20Aフランジ			JIS 20K 25Aフランジ		
外形寸法	幅	448mm	488mm	498mm	588mm	588mm	
	奥行	478mm	488mm	508mm	598mm	598mm	
	高さ	690mm	740mm	930mm	980mm	1180mm	
本体質量		約84kg	約104kg	約134kg	約178kg	約213 kg	
制御盤質量		約13 kg			約22kg	約23kg	

※蒸発器の出口接続（二段式一次用調整器の出口接続ではありません）

付属品

制御盤

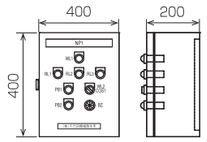

VH-30F～150F用

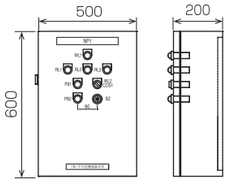

VH-200F～300F用

防錆剤（500mℓ）

VH-30F～100F ：1本
VH-150F～200F：2本
VH300F ：3本

調整器
（P21～22参照）

CM-50V
VH-30F～50F用

GMF-100V
VH-100F用

GMF-200
VH-150F～200F用

GMF-300V
VH-300F用

価格表URL一覧

ページ	カテゴリー	URL
―	全製品	https://www.itokoki.co.jp/price/
P1-2	MRユニット	https://www.itokoki.co.jp/price/ito-001/
P3-4	8kg/h自動切替式小型調整器　スーパー泉	https://www.itokoki.co.jp/price/ito-002/
P5-6	8kg/h自動切替式小型調整器　泉	https://www.itokoki.co.jp/price/ito-003/
P6	両瓶交換用調整器（二段式一体型調整器）	https://www.itokoki.co.jp/price/ito-051/
P7-8	10kg/h自動切替式一体型調整器	https://www.itokoki.co.jp/price/ito-004/
P9-10	15kg/h自動切替式一体型調整器	https://www.itokoki.co.jp/price/ito-005/
P11-12	20kg/h自動切替式一体型調整器	https://www.itokoki.co.jp/price/ito-006/
P13-14	30kg/h自動切替式一体型調整器	https://www.itokoki.co.jp/price/ito-007/
P15	50kg/h自動切替式一体型調整器	https://www.itokoki.co.jp/price/ito-008/
P15	70kg/h自動切替式一体型調整器	https://www.itokoki.co.jp/price/ito-009/
P16	可変型自動切替式一体型調整器	https://www.itokoki.co.jp/price/ito-010/
P17-18	自動切替式分離型調整器	https://www.itokoki.co.jp/price/ito-011/
P19-20	単段式調整器	https://www.itokoki.co.jp/price/ito-012/
P21-22	二段式一次用調整器	https://www.itokoki.co.jp/price/ito-013/
P23-24	二段式二次用調整器	https://www.itokoki.co.jp/price/ito-014/
P24	二段式一体型調整器	https://www.itokoki.co.jp/price/ito-015/
P25	可変型調整器	https://www.itokoki.co.jp/price/ito-016/
P26	親子式差圧二段式二次用調整器　検ちゃん	https://www.itokoki.co.jp/price/ito-017/
P28	圧力監視型漏えい検知部　検三	https://www.itokoki.co.jp/price/ito-018/
P29	発信装置、バリヤリレー	https://www.itokoki.co.jp/price/ito-019/
P30	ホース類、POL継手	https://www.itokoki.co.jp/price/ito-020/
P31-32	高圧集合装置	https://www.itokoki.co.jp/price/ito-021/
P33-34	容器収納庫　ボンベック	https://www.itokoki.co.jp/price/ito-031/
P35	圧力計	https://www.itokoki.co.jp/price/ito-023/
P35	ドレンチャンバーユニット	https://www.itokoki.co.jp/price/ito-024/
P36	容器開け忘れ防止器	https://www.itokoki.co.jp/price/ito-025/
P36	容器配送時作業確認ボード	https://www.itokoki.co.jp/price/ito-026/
P36	容器転倒防止用チェーン･ベルト	https://www.itokoki.co.jp/price/ito-027/
P37-38	バルブ類	https://www.itokoki.co.jp/price/ito-022/
P39	緊急ガス遮断装置	https://www.itokoki.co.jp/price/ito-044/
P40	液自動切替	https://www.itokoki.co.jp/price/ito-045/
P41-42	感震自動ガス遮断装置	https://www.itokoki.co.jp/price/ito-043/
P43-44	バルク貯槽	https://www.itokoki.co.jp/price/ito-033/
P45-46	バルクシステム	https://www.itokoki.co.jp/price/ito-032/
P47	バルクシステム組込部材（漏えい検知付）	https://www.itokoki.co.jp/price/ito-040/
P48	バルク貯槽用二段式一体型調整器（ガス放出防止器内蔵）	https://www.itokoki.co.jp/price/ito-035/
P49	バルク貯槽用二段式一次用調整器（ガス放出防止器内蔵）	https://www.itokoki.co.jp/price/ito-036/
P50	バルク用安全弁	https://www.itokoki.co.jp/price/ito-041/
P51	バルク用関連機器	https://www.itokoki.co.jp/price/ito-042/
P52	災害時対応バルクシステム	https://www.itokoki.co.jp/price/ito-034/
P53	災害時対応ユニット	https://www.itokoki.co.jp/price/ito-029/
P53	移動式災害時対応ユニット	https://www.itokoki.co.jp/price/ito-030/
P54	容器転倒防止支持具　転倒無し	https://www.itokoki.co.jp/price/ito-028/
P55	空温式ベーパーライザー　SR-SKシリーズ	https://www.itokoki.co.jp/price/ito-046/
P56	空温式ベーパーライザー　SR-Wシリーズ	https://www.itokoki.co.jp/price/ito-047/
P57	温水循環式ベーパーライザー（シリンダー用）	https://www.itokoki.co.jp/price/ito-048/
P68	温水循環式ベーパーライザー（バルク用）	https://www.itokoki.co.jp/price/ito-049/
P59	バルクシステム組込部材(気液切替式省ちゃんシステム)	https://www.itokoki.co.jp/price/ito-052/
P60	二段式一次用調整器（省ちゃん用）	https://www.itokoki.co.jp/price/ito-037/
P60	二段式二次用調整器（省ちゃん用）	https://www.itokoki.co.jp/price/ito-038/
P60	親子式差圧二段式二次用調整器（省ちゃん用）	https://www.itokoki.co.jp/price/ito-039/
P61	電熱式ベーパーライザー	https://www.itokoki.co.jp/price/ito-050/

全製品の価格表へはこちら

期限管理について

調整器に交換期限を明示した「シール」を貼付しております。調整器の種類により「7年」「10年」と異なりますので、詳細はカタログ内の「交換期限」をご確認ください。

交換期限 2028年 JLIA